

تم تحميل وعرض المادة من

موقع كتبي

المدرسية اونلاين



www.ktbbby.com

موقع كتبي يعرض لكم الكتب الدراسية الطبعة الجديدة
وحلولها، توزيع مناهج، تحضير، أوراق عمل، عروض
بوربوينت، نماذج إختبارات بشكل مباشر PDF

جميع الحقوق محفوظة للقائمين على العمل

التجويد

للصف الخامس الابتدائي

في مدارس تحفيظ القرآن الكريم

الفصل الدراسي الأول

كتاب الطالب

أحكام النون الساكنة والتنوين

الدرس
الأول

يتوقع منك - أخي الطالب - بعد نهاية الدرس أن:

١ تحديد معنى النون الساكنة والتنوين ورسمهما.

٢ تبيين الفرق بين النون الساكنة والتنوين.

٣ التعرف على أحكام النون الساكنة والتنوين.

أهداف الدرس

تمهيد

تأمل النون في المثالين الآتيين :

(أَنَهْرٌ) و (جَنَى) ماذا ستلاحظ؟

سترى أن الأولى : .. ساكنة ..

والثانية : متحركة (بالفتح).

إذا الأولى هي التي ستتعلمها ، وأما الثانية فلا أحكام لها هنا .

تعريف النون الساكنة والتنوين

النون الساكنة هي : نون لا حركة لها .

التنوين هو : نون ساكنة زائدة تلحق آخر الاسم لفظاً لا خطأً ، ووصلاً لا وقفاً .



قارن بين النون الساكنة والتنوين مبيناً الفرق بينهما في الجدول الآتي
مستعيناً بالكلمات والعبارات الآتية:
(أصلية - زائدة - ثابتة في اللفظ فقط - ثابتة في اللفظ والخط - ثابتة في
الوصل والوقف - ثابتة في الوصل فقط).

رقم	النون الساكنة	التنوين
١	أصلية	زائدة
٢	ثابتة في اللفظ والخط	ثابتة في اللفظ فقط
٣	ثابتة في الوصل والوقف	ثابتة في الوصل فقط

علامات التنوين

للتنوين ثلاث علامات:

- ١. الأولى: الضمّتان (ُ ُ) .
- ٢. الثانية: الفتحتان (َ َ) .
- ٣. الثالثة: الكسرتان (ِ ِ) .

الأمثلة



التوضيح	المثال
نلاحظ في هذه الأمثلة أن النون ساكنة، لأنها غير محرّكة بفتح أو ضم أو كسر.	<p>﴿ مَنُهُم ﴾</p> <p>﴿ أَنَمْتُ ﴾</p> <p>﴿ الدُّنْيَا ﴾</p>
في هذه الأمثلة ينطق التنوين نوناً ساكنة، ولذلك يعطى حكمها.	<p>﴿ عَفُودٌ ﴾</p> <p>﴿ عَفُورًا ﴾</p> <p>﴿ عَفُورِ ﴾</p>

استخرج من الآيات الآتية ما فيها من نون ساكنة أو تنوين:

﴿ وَيَلِّ لِكُلِّ أَفَّاكٍ أَثِيمٍ ﴿٧﴾ يَسْمَعُ ءَايَاتِ اللَّهِ تُنَلِّي عَلَيْهِ ثُمَّ يُصِرُّ مُسْتَكْبِرًا كَأَن لَّمْ يَسْمَعْهَا فَبَشِيرُهُ
بِعَذَابِ أَلِيمٍ ﴿٨﴾ وَإِذَا عَلِمَ مِنْ ءَايَاتِنَا شَيْئًا اتَّخَذَهَا هُزُوًا أُولَٰئِكَ لَهُمْ عَذَابٌ مُّهِينٌ ﴿٩﴾ مَن
وَرَأَيْهِمْ جَهَنَّمَ وَلَا يُغْنِي عَنْهُمْ مَا كَسَبُوا شَيْئًا وَلَا مَا اتَّخَذُوا مِنْ دُونِ اللَّهِ أَوْلِيَاءَ وَلَهُمْ عَذَابٌ
عَظِيمٌ ﴿١٠﴾ ﴾ (١)

نون ساكنة	تنوين ضم	تنوين فتح	تنوين كسر
كَانَ	وَيَلِّ	شَيْئًا	أَثِيمٍ
مِنَ	عَذَابِ	مُسْتَكْبِرًا	أَفَّاكٍ
عَنْهُمْ	مُهِينٌ	هُزُوًا	بِعَذَابِ
	عَظِيمٌ		أَلِيمٍ

أحكام النون الساكنة والتنوين

استمع لمعلمك وهو يقرأ الآيات الآتية، وتأمل نطق النون الساكنة والتنوين في الكلمات الملونة باللون الأحمر:

﴿ وَيَلِّ لِكُلِّ أَفَّاكٍ أَثِيمٍ ﴿٧﴾ يَسْمَعُ ءَايَاتِ اللَّهِ تُنَلِّي عَلَيْهِ ثُمَّ يُصِرُّ مُسْتَكْبِرًا كَأَن لَّمْ يَسْمَعْهَا فَبَشِيرُهُ
بِعَذَابِ أَلِيمٍ ﴿٨﴾ وَإِذَا عَلِمَ مِنْ ءَايَاتِنَا شَيْئًا اتَّخَذَهَا هُزُوًا أُولَٰئِكَ لَهُمْ عَذَابٌ مُّهِينٌ ﴾ (٢)

﴿ ماذا ستكتشف؟ ﴾

ستكتشف أن النطق بالنون الساكنة والتنوين يختلف بحسب الحرف الذي بعدهما، ولهذا فإن للنون الساكنة والتنوين أربعة أحكام، وهي:

(١) سورة الجاثية، الآية ٧-١٠.

(٢) سورة الجاثية، الآية ٧-٩.



التقويم

١ ما تعريف النون الساكنة والتنوين؟ **النون الساكنة هي: نون لا حركة لها.**

٢ اذكر ثلاثة أمثلة للنون الساكنة، وثلاثة أمثلة أخرى للتنوين.

أمثلة للتنوين	أمثلة للنون الساكنة
جناتٍ	من
ألفاً	عن
حوراً	إن

٣ ما أحكام النون الساكنة والتنوين؟ **الإظهار - الإدغام - القلب - إخفاء.**

بين النون الساكنة والتنوين فروق، هي:

- ١ أن النون الساكنة تكون وسط الكلمة وآخرها، وأما التنوين فلا يكون إلا آخرها.
- ٢ أن النون الساكنة تكون في الأسماء والأفعال والحروف، وأما التنوين فلا يكون إلا في الأسماء.
- ٣ أن النون الساكنة تثبت وصلًا ووقفًا، وأما التنوين فلا يكون إلا في الوصل.
- ٤ أن النون الساكنة تثبت في الخط واللفظ، وأما التنوين فلا يكون إلا في اللفظ.

معلومات
أخرى

الدرس الثاني الإظهار

يتوقع منك - أخي الطالب - بعد نهاية الدرس أن:

- ١ تذكر معنى الإظهار.
- ٢ تتعرف على حروف الإظهار.
- ٣ تعطي أمثلة على حكم الإظهار.
- ٤ تطبق حكم الإظهار عند التلاوة.

أهداف الدرس

استمع لمعلمك، أو لأحد القراء وهو يقرأ الآيات الآتية :

قال الله تعالى : ﴿ وَبَلِّغْ لِكُلِّ أَفَّاكٍ أَثِيمٍ ۝٧ يَسْمَعُ ءَايَاتِ اللَّهِ تُنَلَّى عَلَيْهِ ثُمَّ يُصِرُّ مُسْتَكْبِرًا كَأَن لَّمْ يَسْمَعْهَا فَبَشِيرُهُ بِعَذَابٍ أَلِيمٍ ۝٨ وَإِذَا عَلِمَ مِنْ ءَايَاتِنَا شَيْئًا اتَّخَذَهَا هُزُوًا أُولَٰئِكَ لَهُمْ عَذَابٌ مُّهِينٌ ۝٩ مِّنْ وَرَائِهِمْ جَهَنَّمُ وَلَا يُغْنِي عَنْهُمْ مَا كَسَبُوا شَيْئًا وَلَا مَا اتَّخَذُوا مِنْ دُونِ اللَّهِ أَوْلِيَاءَ وَلَهُمْ عَذَابٌ عَظِيمٌ ۝١٠ ﴾ (١)

استمع إليه مرة أخرى، ولاحظ كيف ينطق النون الساكنة في ﴿ مِنْ ءَايَاتِنَا ﴾ وفي ﴿ عَنْهُمْ ﴾ ، وكيف ينطق التنوين في ﴿ أَفَّاكٍ أَثِيمٍ ﴾ وفي ﴿ هُزُوًا أُولَٰئِكَ ﴾ وفي ﴿ عَذَابٌ عَظِيمٌ ﴾ .

ماذا ستكتشف؟

ستكتشف أن كلاً من النون الساكنة والتنوين ينطقان نطقاً واضحاً من غير غنٍّ ولا تشديد. وهذا حكم تجويدي يسمى الإظهار، فما معنى الإظهار؟ ومتى تُظهر النون الساكنة والتنوين؟ هذا ما سيتم بيانه؛ فيما يأتي:

(١) سورة الجاثية، الآية ٧-١٠.

تعريف الإظهار

الإظهار هو: إخراج النون الساكنة والتنوين عند أحد حروف الحلق^(١) من غير غنة ولا تشديد.

حروف الإظهار

للإظهار ستة حروف، وهي:

خ	غ	ح	ع	هـ	أ
الخاء	الغين	الحاء	العين	الهاء	الهمزة

يحاول كل طالب أن يجمع حروف الإظهار السابقة في جملة مفيدة أو أكثر.

- ① إذا غاب عني حاتم همني خبره.....
- ② هل غلب حلمي عليك خيبة أملي فيك؟.....

نشاط

طريقة النطق بالإظهار

أن تلفظ النون الساكنة والتنوين مظهرتين من غير غنة ، وذلك عند الحروف الستة.

(١) ويسمى (الإظهار الحلقى)، لأنه يكون عند حروف الحلق.



تأمل رسم النون الساكنة وحرف الإظهار في المصحف كما في هذا المثال
 ﴿مِنْ حَمِيمٍ﴾ ودوّن ما لاحظته.



رسم السكون فوقها على شكل رأس حاء.....

الأمثلة



المثال	الحرف	التوضيح
﴿يَنْتَوْنَ﴾	أ	نلاحظ في هذه الأمثلة أن النون الساكنة لما جاء بعدها هذه الحروف الستة أظهرت . فإذا قرأت ﴿يَنْتَوْنَ﴾، وأخرجت النون عند الهمزة فهذا هو الإظهار، وهكذا بقية الكلمات.
﴿بَنَى﴾	هـ	
﴿أَنْعَمْتَ﴾	ع	
﴿وَأَخْرَجَ﴾	ح	
﴿فَسَيُفَضُّونَ﴾	غ	
﴿وَالْمُنْحَفَةَ﴾	خ	

استخرج حرف الإظهار من كل مثال ودوّنه أمامه.

قال الجمزوري في التحفة (١) :

للنون إن تسكُنْ وللتنوين
 فالأول الإظهار قبل أحرف
 هممؤها ثم عين حاء
 أربع أحكام فخذ تبيني
 للحلق ست رُتبت فلتعرف
 مهملتان ثم عين حاء

الشاهد:

استخرج - من الآيات الآتية - النون الساكنة أو التنوين الذين حكمهما الإظهار، مع بيان حرف الإظهار.



(١) سليمان الجمزوري عالم جليل كان حيًا سنة ١١٩٨هـ، من مؤلفاته الشهيرة نظمه في التجويد (تحفة الأطفال) وقد شرحه بـ (فتح الأفعال بشرح تحفة الأطفال). وكلاهما مطبوع.

١ قال الله تعالى: ﴿أُولَئِكَ يَرَوْنَ أَنَّا جَعَلْنَا حَرَمًا آمِنًا وَيَنْخَطِفُ النَّاسُ مِنْ حَوْلِهِمْ أَفِئَّةً يَلْبِطُونَ وَيُؤْمِنُونَ وَبِنِعْمَةِ اللَّهِ يَكْفُرُونَ ﴿٦٧﴾ وَمَنْ أَظْلَمُ مِمَّنْ افْتَرَى عَلَى اللَّهِ كَذِبًا أَوْ كَذَّبَ بِالْحَقِّ لَمَّا جَاءَهُ أَلَيْسَ فِي جَهَنَّمَ مَثْوًى لِّلْكَافِرِينَ ﴿٦٨﴾﴾^(١)

٢ وقال الله تعالى: ﴿اللَّهُ الَّذِي يُرْسِلُ الرِّيحَ فَتَنِّي سَحَابًا فَيَبْسُطُهُ فِي السَّمَاءِ كَيْفَ يَشَاءُ وَيَجْعَلُهُ كِسْفًا فَنَرَى الْوَدْقَ يَخْرُجُ مِنْ خِلَالِهِ فَإِذَا أَصَابَ بِهِ مَنْ يَشَاءُ مِنْ عِبَادِهِ إِذَا هُمْ يَسْتَبْشِرُونَ ﴿٤٨﴾﴾^(٢)

٣ وقال الله تعالى: ﴿وَلَقَدْ آتَيْنَا لُقْمَانَ الْحِكْمَةَ أَنِ اشْكُرْ لِلَّهِ وَمَنْ يَشْكُرْ فَإِنَّمَا يَشْكُرُ لِنَفْسِهِ وَمَنْ كَفَرَ فَإِنَّ اللَّهَ غَنِيٌّ حَمِيدٌ ﴿١٢﴾ وَإِذْ قَالَ لُقْمَانُ لِابْنِهِ وَهُوَ يَعِظُهُ يَا بُنَيَّ لَا تُشْرِكْ بِاللَّهِ إِنَّ الشِّرْكَ لَظُلْمٌ عَظِيمٌ ﴿١٣﴾﴾^(٣)

حرف الإظهار	التنوين	حرف الإظهار	النون الساكنة	م
الهمزة	حَرَمًا آمِنًا	الحاء	مِنْ حَوْلِهِمْ	١
أ	كَذِبًا أَوْ	أ	وَمَنْ أَظْلَمُ	٢
ح	عَنِّي حَمِيدٌ	خ	مِنْ خِلَالِهِ	٣
ع	لَظُلْمٌ عَظِيمٌ	ع	مِنْ عِبَادِهِ	٤

هات من حفظك ثلاث كلمات فيها إظهار للنون الساكنة، أو للتنوين.



حرف الإظهار	التنوين	حرف الإظهار	النون الساكنة	م
أ	وَجَنَاتٍ أَلْفَافًا	أ	إِنْ أَنْتُمْ	١
أ	شَيْءٍ أَحْصَيْنَاهُ	هـ	مِنْهُمْ	٢
ع	عَذَابٍ عَظِيمٍ	أ	وَمَنْ أَرَادَ	٣

(١) سورة العنكبوت، الآية ٦٧-٦٨.

(٢) سورة الروم، الآية ٤٨.

(٣) سورة لقمان، الآية ١٢-١٣.

تظهر النون الساكنة والتنوين إذا جاء بعدهما حرف من حروف الإظهار.

الخلاصة

التقويم

رتب الكلمات الآتية لتحصل على معنى الإظهار:

(أحد، عند، من غير غنة ولا تشديد، النون الساكنة، الحلق، إخراج، والتنوين، حروف).

إخراج النون الساكنة والتنوين عند أحد حروف الحلق.

ما عدد حروف الإظهار الحلقي؟ وما هي؟

ستة حروف، هي أ، هـ، ع، ح، غ، خ.

لماذا سُمِّي إظهار النون الساكنة أو التنوين بالإظهار الحلقي؟

أن كلاً من النون الساكنة والتنوين ينطقان نطقاً واضحاً من غير غنة ولا تشديد.

لماذا أظهرنا حروف الإظهار مع النون الساكنة والتنوين؟

والجواب: لأن مخرج حروف الإظهار بعيد عن مخرج النون الساكنة والتنوين، وكل مخرجين متباعدين فالأصل فيهما الإظهار.


معلومات
أخرى



الدرس الثالث حروف الإظهار (أ - هـ)

يتوقع منك - أخي الطالب - بعد نهاية الدرس أن:

- أهداف الدرس**
١. تتعرف على حروف الإظهار.
 ٢. تستخرج النون الساكنة أو التنوين اللذين حكمهما الإظهار.
 ٣. تعطي أمثلة على حكم الإظهار.



تمهيد

- (١) قال الله تعالى: ﴿ فَأَمَّا مَنْ أَعْطَى وَانْفَى ﴾
- (٢) وقال الله تعالى: ﴿ فَجَعَلَهُ غُثَاءً أَحْوَى ﴾
- (٣) وقال الله تعالى: ﴿ وَأَمَّا السَّائِلَ فَلَا نَنْهَرُ ﴾
- (٤) وقال الله تعالى: ﴿ سَلَّمَ هِيَ حَتَّىٰ مَطْلَعِ الْفَجْرِ ﴾

استخرج الكلمات التي فيها نون ساكنة مظهرة، أو تنوين مظهر، وحدد الحرف الذي أتى بعدهما.

الآية	١	٢	٣	٤
الكلمة	مَنْ أَعْطَى	غُثَاءً أَحْوَى	نَنْهَرُ	سَلَامٌ هِيَ
الحرف	أ	أ	هـ	هـ

١ سورة الليل، الآية ٥.
 ٢ سورة الأعلى، الآية ٥.
 ٣ سورة الضحى، الآية ١٠.
 ٤ سورة القدر، الآية ٥.

الآن استمع لمعلمك، أو لأحد القراء وهو يقرأ الآيات السابقة، ولاحظ كيف يقرأ هذه الكلمات.

الحرف الأول: الهمزة.

الهمزة هي الحرف الأول من حروف الإظهار، فإذا جاء قبلها نون ساكنة أو تنوين فإنهما يظهرانه

الأمثلة



التوضيح	المثال
في هذين المثالين جاءت النون الساكنة وجاء بعدها حرف الهمزة، فكان حكم النون: الإظهار.	﴿ يَنْوَتَ ﴾ ﴿ مَنْ ءَمَنَ ﴾
في هذه الأمثلة جاء التنوين وجاء بعده حرف الهمزة، فكان حكم التنوين: الإظهار.	﴿ وَجَنَّتِ أَلْفَافًا ﴾ ﴿ طَيْرًا أَبْيَلِ ﴾ ﴿ طَعَامًا إِلَّا ﴾

الحرف الثاني: الهاء.

الهاء هو الحرف الثاني من حروف الإظهار، فإذا جاء قبلها نون ساكنة أو تنوين فإنهما يظهرانه

التوضيح	المثال
في هذين المثالين جاءت النون الساكنة وجاء بعدها حرف الهاء، فكان حكم النون: الإظهار.	﴿ يَهَيَّيْ ﴾ ﴿ مَنْ هَاجَرَ ﴾
في هذين المثالين جاء التنوين وجاء بعده حرف الهاء، فكان حكم التنوين: الإظهار.	﴿ قَوْمٍ هَادٍ ﴾ ﴿ سَلْتَرَهَيَّ ﴾



صنّف الكلمات القرآنية الآتية حسب الجدول الآتي:

﴿عَلِمَ هُدًى﴾ ﴿أَسْكُنُ أَنْتَ﴾ ﴿أَكِنَّةٌ أَنْ﴾ ﴿وَمَنْ هُوَ﴾
 ﴿أَنْ أَكُونُ﴾ ﴿جَهْرَةً هَلْ﴾ ﴿عَذَابُ أَلِيمٌ﴾ ﴿إِنْ هِيَ﴾
 ﴿عَنْ هَذَا﴾ ﴿مِنْ أَحَدٍ﴾

نون ساكنة مظهرة عند حرف الهمزة	نون ساكنة مظهرة عند حرف الهاء	تنوين مظهر عند حرف الهمزة	تنوين مظهر عند حرف الهاء
(اسْكُنُ أَنْتَ)	(وَمَنْ هُوَ)	(عَلِمَ هُدًى)	(عَذَابُ أَلِيمٍ)
(أَنْ أَكُونُ)	(إِنْ هِيَ)	(جَهْرَةً هَلْ)	(أَكِنَّةٌ أَنْ)
(مِنْ أَحَدٍ)	(عَنْ هَذَا)		



مثّل بما لا يقل عن ثلاثة أمثلة لما يأتي:

أ إظهار النون الساكنة أو التنوين عند حرف الهمزة.

١.. أَنْ أَكُونُ. ٢.. مِنْ أَهْلِ. ٣.. مَنْ أَسْلَمَ.

٤.. وَمَنْ أَظْلَمُ. ٥.. جَنَّاتٍ أَلْفَافًا. ٦.. شَرَّ آبَاءِ الْآبِ.

ب إظهار النون الساكنة أو التنوين عند حرف الهاء.

١.. قَرِيبٌ أَجِيبُ. ٢.. كَاتِبٌ أَنْ. ٣.. كِتَابٌ أَنْزَلْنَاهُ.

٤.. عِبَادٌ أَمْثَالِكُمْ. ٥.. لِمَسْجِدٍ أُسِّسَ. ٦.. مُحَمَّدٌ أَبَا.

التطبيق العملي

التطبيق على كلمات مفردة.



يقرأ كل واحد من الطلاب الكلمات الآتية مطبقاً حكم الإظهار:

﴿ مِنْ أَحَدٍ ﴾ ﴿ مِنْ هَادٍ ﴾ ﴿ مِنْهُمْ ﴾

التطبيق على الآيات.



يقرأ الطلاب الآيات الآتية مطبقين حكم الإظهار:

قال الله تعالى: ﴿ وَمِنْ آيَاتِهِ أَنْ خَلَقَكُمْ مِنْ تُرَابٍ ثُمَّ إِذَا أَنْتُمْ بَشَرٌ تَنْتَشِرُونَ ﴾ (٢٠)
 وَمِنْ آيَاتِهِ أَنْ خَلَقَ لَكُمْ مِنْ أَنْفُسِكُمْ أَزْوَاجًا لِتَسْكُنُوا إِلَيْهَا وَجَعَلَ بَيْنَكُمْ مَوَدَّةً
 وَرَحْمَةً إِنَّ فِي ذَلِكَ لَآيَاتٍ لِقَوْمٍ يَتَفَكَّرُونَ ﴿٢١﴾ وَمِنْ آيَاتِهِ خَلْقَ السَّمَوَاتِ وَالْأَرْضِ
 وَأَخْلَفَ السِّنِينَ وَالْوَنُكْمِ إِنَّ فِي ذَلِكَ لَآيَاتٍ لِلْعَالَمِينَ ﴿٢٢﴾ وَمِنْ آيَاتِهِ مَنْامُكُمْ
 بِاللَّيْلِ وَالنَّهَارِ وَابْتِغَاؤُكُمْ مِنْ فَضْلِهِ إِنَّ فِي ذَلِكَ لَآيَاتٍ لِقَوْمٍ يُسْمِعُونَ ﴿٢٣﴾
 وَمِنْ آيَاتِهِ يُرِيكُمُ الْمَرْقَ خَوْفًا وَطَمَعًا وَيَنْزِلُ مِنَ السَّمَاءِ مَاءً فَيُخْجِ بِهِنَّ الْأَرْضَ
 بَعْدَ مَوْتِهَا إِنَّ فِي ذَلِكَ لَآيَاتٍ لِقَوْمٍ يَعْقِلُونَ ﴿٢٤﴾ وَمِنْ آيَاتِهِ أَنْ تَقُومَ السَّمَاءُ
 وَالْأَرْضُ بِأَمْرِهِ ثُمَّ إِذَا دَعَاكُمْ دَعْوَةً مِنَ الْأَرْضِ إِذَا أَنْتُمْ تَخْرُجُونَ ﴿٢٥﴾ (١)

○ إذا جاء بعد النون الساكنة أو التنوين حرف الهمزة أو حرف الهاء، فإن حكم النون الساكنة أو التنوين هو الإظهار.

الخلاصة

التقوية

س هات مثالاً للهمزة مع النون الساكنة في كلمة، ومثالاً آخر لها مع النون الساكنة في كلمتين، ومثالاً ثالثاً لها مع التنوين.

الهمزة مع التنوين	الهمزة مع النون الساكنة في كلمتين	الهمزة مع النون الساكنة في كلمة
نُوطاً	فَإِنْ أَسْلَمُوا	يَنُؤُونَ

س اقرأ الأمثلة الآتية جهراً، مع مراعاة إخراج النون الساكنة أو التنوين من مخرجهما واضحتين بغير غنة:

- أ- قال الله تعالى: ﴿الرَّكِنِبُ أَحْكَمْتَّ أَيْنَهُ﴾
- ب- قال الله تعالى: ﴿عَلَى شَفَا جُرْفٍ هَارٍ﴾
- ج- قال الله تعالى: ﴿أَفَمَنْ أَسَّسَ بَيْتَهُ﴾
- د- قال الله تعالى: ﴿وَكَانُوا أَشَدَّ مِنْهُمْ قُوَّةً﴾



س ٢ اقرأ الأمثلة الآتية جهراً، ثم ضع الرقم (١) أمام أمثلة النون الساكنة المظهرة، والرقم (٢) أمام أمثلة التنوين المظهر:

١ قال تعالى: ﴿وَجَنَّتْ مِّنْ أَعْتَبٍ﴾

٢ قال تعالى: ﴿وَلِكُلِّ قَوْمٍ هَادٍ﴾

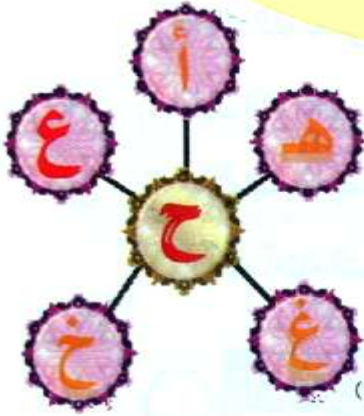
٢ قال تعالى: ﴿وَأَيَّامًا آمِنِينَ﴾

١ قال تعالى: ﴿فَمَالَهُ مِّنْ هَادٍ﴾

الدرس الرابع حروف الإظهار (ع - ح)

يتوقع منك - أخي الطالب - بعد نهاية الدرس أن:

- أهداف الدرس**
- ١ تتعرف على حروف الإظهار.
 - ٢ تستخرج النون الساكنة أو التنوين اللذين حكمهما الإظهار.
 - ٣ تعطى أمثلة على حكم الإظهار.



تمهيد

١ قال الله تعالى: ﴿ خَلَقَ الْإِنْسَانَ مِنْ عَلَقٍ ﴾^(١)

٢ وقال الله تعالى: ﴿ ثُمَّ لِنَسُخَنَّ يَوْمَئِذٍ عَنِ النَّعِيمِ ﴾^(٢)

٣ وقال الله تعالى: ﴿ وَرَزَقَهُ مِنْ حَيْثُ لَا يَحْتَسِبُ ﴾^(٣)

٤ وقال الله تعالى: ﴿ جَزَاءً مِنْ رَبِّكَ عَطَاءً حِسَابًا ﴾^(٤)

استخرج الكلمات التي فيها نون ساكنة مظهرة، أو تنوين مظهر، وحدد الحرف الذي أتى بعدهما.

الآية	١	٢	٣	٤
الكلمة	مِنْ عَلَقٍ	يَوْمَئِذٍ عَنِ	مِنْ حَيْثُ	عَطَاءً حِسَابًا
الحرف	ع	ع	ح	ح

(١) سورة العلق، الآية ٢.

(٢) سورة التكاثر، الآية ٨.

(٣) سورة الطلاق، الآية ٣.

(٤) سورة النبأ، الآية ٣٦.

الآن استمع لمعلمك، أو لأحد القراء وهو يقرأ الآيات السابقة، ولاحظ كيف يقرأ هذه الكلمات.

الحرف الثالث: العين.

العين هو الحرف الثالث من حروف الإظهار، فإذا جاء قبلها نون ساكنة أو تنوين فإنهما يظهران.

الأمثلة



المثال	التوضيح
﴿ أَنْتَ ﴾	في هذين المثالين جاءت النون الساكنة وجاء بعدها حرف العين، فكان حكم النون: الإظهار.
﴿ مِنْ عَمَلٍ ﴾	
﴿ قَوِيًّا عَزِيزًا ﴾	في هذه الأمثلة جاء التنوين وجاء بعده حرف العين، فكان حكم التنوين: الإظهار.
﴿ شَيْءٌ عَظِيمٌ ﴾	
﴿ عَذَابٌ يَوْمٍ عَظِيمٍ ﴾	

الحرف الرابع: الحاء.

الحاء هو الحرف الرابع من حروف الإظهار، فإذا جاء قبلها نون ساكنة أو تنوين فإنهما يظهران.

المثال	التوضيح
﴿ وَأَنْخَرَهُ ﴾	في هذين المثالين جاءت النون الساكنة وجاء بعدها حرف الحاء، فكان حكم النون: الإظهار.
﴿ مِنْ لَدُنْ حَكِيمٍ ﴾	
﴿ لَفِي حَيْدٍ ﴾	في هذه الأمثلة جاء التنوين وجاء بعده حرف الحاء، فكان حكم التنوين: الإظهار.
﴿ عَزِيزًا حَكِيمًا ﴾	
﴿ شَيْءٌ حَسِيبًا ﴾	



صنّف الكلمات القرآنية الآتية حسب الجدول الآتي:

﴿ مِنْ حَيْثُ ﴾ ﴿ مِنْ عِبَادِهِ ﴾ ﴿ عَزِيزٌ حَكِيمٌ ﴾ ﴿ فَمَنْ حَجَّ ﴾
 ﴿ فَإِنْ حَاجُّوكَ ﴾ ﴿ بِكُلِّ شَيْءٍ عَلِيمٌ ﴾ ﴿ وَلَا تَحْزَنْ عَلَيْهِمْ ﴾ ﴿ مَنْ
 عَمِلَ ﴾ ﴿ شَفَعَةَ حَسَنَةً ﴾ ﴿ مُسَوِّمَةً عِنْدَ رَبِّكَ ﴾ ﴿ يَعْجَلُ
 حَنِيدٌ ﴾ ﴿ وَخُورَعِينَ ﴾

نون ساكنة مظهرة عند حرف العين	نون ساكنة مظهرة عند حرف الحاء	تنوين مظهر عند حرف العين	تنوين مظهر عند حرف الحاء
(مِنْ عِبَادِهِ)	(مِنْ حَيْثُ)	(بِكُلِّ شَيْءٍ عَلِيمٌ)	(عَزِيزٌ حَكِيمٌ)
(مَنْ عَمِلَ)	(فَمَنْ حَجَّ)	(مُسَوِّمَةً عِنْدَ رَبِّكَ)	(شَفَاعَةَ حَسَنَةً)
(وَلَا تَحْزَنْ عَلَيْهِمْ)	(إِنْ حَاجُّوكَ)	(وَخُورَعِينَ)	(يَعْجَلُ حَنِيدٌ)



مثّل بما لا يقل عن ثلاثة أمثلة لما يأتي:

أ إظهار النون الساكنة أو التنوين عند حرف العين.

- ١... مِنْ عِنْدِ ٢... فَمَنْ غَفِي ٣... مَنْ عَرَفَاتِ
 ٤... عَذَابٌ عَظِيمٌ ٥... رَقِيبٌ عَتِيدٌ ٦... غَالِبٌ عَلَى

ب إظهار النون الساكنة أو التنوين عند حرف الحاء.

- ١... مِنْ حَوْلِكَ ٢... مِنْ حَسَنَةٍ ٣... مَنْ حَرَجَ
 ٤... لِجَمِيعٍ حَازِرُونَ ٥... أَوَابٍ حَفِيطٍ ٦... صَدِيقٍ حَمِيمٍ



التطبيق العملي

التطبيق على كلمات مفردة.



يقرأ كل واحد من الطلاب الكلمات الآتية مطبقاً حكم الإظهار:

{ مَنْ عَمِلَ } { وَاسِعٌ عَلَيْهِمْ } { مِنْ حِسَابِهِمْ } { عَفُورٌ حَلِيمٌ }

التطبيق على الآيات.



يقرأ الطلاب الآيات الآتية مطبقين حكم الإظهار:

قال الله تعالى: ﴿ إِنَّ الَّذِينَ يُلْحِدُونَ فِي آيَاتِنَا لَا يَخْفُونَ عَلَيْنَا أَفَمَنْ يُلْقَى فِي النَّارِ خَيْرٌ أَمْ مَنْ يَأْتِي بآيَاتِنَا يَوْمَ الْقِيَامَةِ أَعْمَلُوا مَا شِئْتُمْ إِنَّهُ بِمَا تَعْمَلُونَ بَصِيرٌ ﴿٤٠﴾ إِنَّ الَّذِينَ كَفَرُوا بِالذِّكْرِ لَمَّا جَاءَهُمْ وَإِنَّهُ لَكِنْتُ عَزِيزٌ ﴿٤١﴾ لَا يَأْنِيهِ الْبَطْلُ مِنْ بَيْنِ يَدَيْهِ وَلَا مِنْ خَلْفِهِ تَنْزِيلٌ مِنْ حَكِيمٍ حَمِيدٍ ﴿٤٢﴾ مَا يُقَالُ لَكَ إِلَّا مَا قَدْ قِيلَ لِلرُّسُلِ مِنْ قَبْلِكَ إِنَّ رَبَّكَ لَذُو مَغْفِرَةٍ وَذُو عِقَابٍ أَلِيمٍ ﴿٤٣﴾ ^(١)

○ إذا جاء بعد النون الساكنة أو التنوين حرف العين أو حرف الحاء، فإن حكم النون الساكنة أو التنوين هو الإظهار.



(١) سورة فصلت، الآية ٤٠-٤٣.

التقوية

س1 هات مثالاً للعين مع النون الساكنة في كلمة، ومثالاً آخر لها مع النون الساكنة في كلمتين، ومثالاً ثالثاً لها مع التنوين.

مثال للعين مع التنوين.	مثال للعين مع النون الساكنة في كلمتين	مثال للعين مع النون الساكنة في كلمة
نَفْسٌ عَن	مِنْ عَذَابٍ	أَنعَمنا

س2 اقرأ الأمثلة الآتية جهراً، مع مراعاة إخراج النون الساكنة أو التنوين من مخرجهما واضحتين بغير غنة:

- أ- قال الله تعالى: ﴿ مَا لَهُمْ بِهِ مِنْ عِلْمٍ ﴾
- ب- وقال الله تعالى: ﴿ إِنَّ زَلْزَلَةَ السَّاعَةِ شَيْءٌ عَظِيمٌ ﴾
- ج- وقال الله تعالى: ﴿ وَتَضَعُ كُلُّ ذَاتِ حَمَلٍ حَمْلَهَا ﴾
- د- وقال الله تعالى: ﴿ وَكَانُوا يَنْحِتُونَ مِنَ الْجِبَالِ بُيُوتًا ﴾

اقرأ الأمثلة الآتية جهراً، ثم ضع الرقم (١) أمام أمثلة النون الساكنة المظهرة، والرقم (٢) أمام أمثلة التنوين المظهر:

قال تعالى: ﴿ وَيَخَطَفُ النَّاسُ مِنْ حَوْلِهِمْ ﴾

١

قال تعالى: ﴿ أَمَّا بِنِعْمِ رَبِّكَ فَانصُرْ ﴾

٢

قال تعالى: ﴿ قُلْ هُوَ نَبَأٌ عَظِيمٌ ﴾

٢

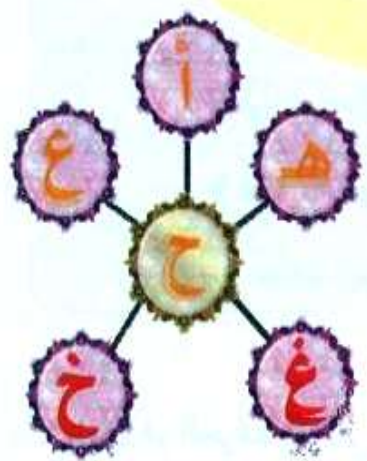
قال تعالى: ﴿ أَلَمْ يَعِدْكُمْ رَبِّكُمْ وَعَدًّا حَسِينًا ﴾

٢

الدروس الخامس حروف الإظهار (غ - خ)

يتوقع منك - أخي الطالب - بعد نهاية الدرس أن:

- أهداف الدرس**
- 1 تتعرف على حروف الإظهار.
 - 2 تستخرج النون الساكنة أو التنوين اللذين حكمهما الإظهار.
 - 3 تعطي أمثلة على حكم الإظهار.



تمهيد

- 1 قال الله تعالى: ﴿ وَلَا طَعَامٌ إِلَّا مِنْ غِسْلِينٍ ﴾
 - 2 وقال الله تعالى: ﴿ وَإِنَّ لَكَ لَأَجْرًا غَيْرَ مَمْنُونٍ ﴾
 - 3 وقال الله تعالى: ﴿ أَلَّذِي أَطْعَمَهُمْ مِنْ جُوعٍ وَءَامَنَهُمْ مِنْ خَوْفٍ ﴾
 - 4 وقال الله تعالى: ﴿ فَمَنْ يَعْمَلْ مِثْقَالَ ذَرَّةٍ خَيْرًا يَرَهُ ﴾
- استخرج الكلمات التي فيها نون ساكنة مظهرة، أو تنوين مظهر، وحدد الحرف الذي أتى بعدهما.

٤	٣	٢	١	الآية
ذَرَّةٍ خَيْرًا	مِنْ خَوْفٍ	لَأَجْرًا غَيْرَ	مِنْ غِسْلِينٍ	الكلمة
خ	خ	غ	غ	الحرف

الآن استمع لمعلمك، أو لأحد القراء وهو يقرأ الآيات السابقة، ولاحظ كيف يقرأ هذه الكلمات.

الحرف الخامس: الغين.

الغين هو الحرف الخامس من حروف الإظهار، فإذا جاء قبله نون ساكنة أو تنوين فإنهما يظهران.



المثال	التوضيح
﴿ فَسَيَنْجُزُونَ ﴾ ^(١)	في هذين المثالين جاءت النون الساكنة وجاء بعدها حرف الغين، فكان حكم النون: الإظهار.
﴿ مِنْ غَلِيٍّ ﴾	
﴿ قَوْمًا غَيْرَكُمْ ﴾	في هذه الأمثلة جاء التنوين وجاء بعده حرف الغين، فكان حكم التنوين: الإظهار.
﴿ لَعَفُوْا غَفُوْرًا ﴾	
﴿ عَذَابٍ غَلِيْظٍ ﴾	

الحرف السادس: الخاء.

الحاء هو الحرف السادس من حروف الإظهار، فإذا جاء قبلها نون ساكنة أو تنوين فإنهما يظهران.

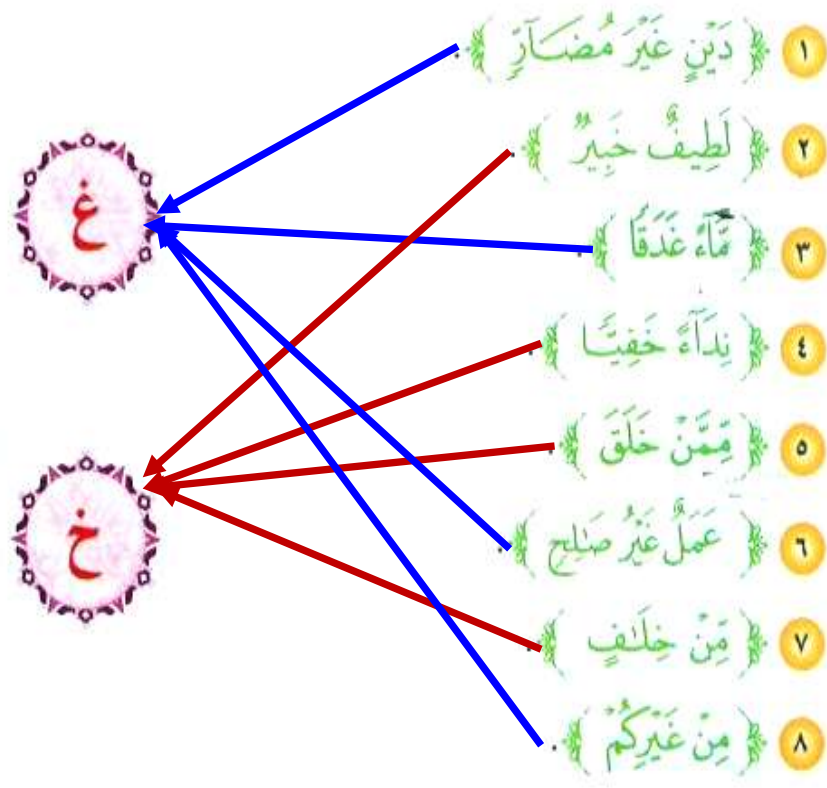
المثال	التوضيح
﴿ الْمُنْخَفَقَةُ ﴾ ^(٢)	في هذين المثالين جاءت النون الساكنة وجاء بعدها حرف الخاء، فكان حكم النون: الإظهار.
﴿ مِنْ خَيْرٍ ﴾	
﴿ عَلِيمًا خَيْرًا ﴾	في هذه الأمثلة جاء التنوين وجاء بعده حرف الخاء، فكان حكم التنوين: الإظهار.
﴿ حَكِيمٍ خَيْرٍ ﴾	
﴿ لَطِيفٌ خَيْرٌ ﴾	

(١) ولا نظير لها في القرآن.

(٢) ولا نظير لها في القرآن.



اربط بين الحرف ومثاله فيما يأتي:



مثل بما لا يقل عن ثلاثة أمثلة لما يأتي:

أ إظهار النون الساكنة أو التنوين عند حرف الغين.

- ١ .. يَكُنْ غَنِيًّا. ٢ .. مَنْ غَيْرِكُمْ. ٣ .. مَنْ عَمَّ.
- ٤ .. حَدِيثٌ غَيْرُهُ. ٥ .. خَالِقٍ غَيْرُهُ. ٦ .. قَوْلًا غَيْرُهُ.

ب إظهار النون الساكنة أو التنوين عند حرف الخاء.

- ١ .. مِنْ خَشِيَّةٍ. ٢ .. مِنْ خَلَقٍ. ٣ .. مِنْ خَيْرٍ.
- ٤ .. عَلِيمًا خَبِيرًا. ٥ .. حَمَلًا خَفِيًّا. ٦ .. عَلِيمٌ خَبِيرٌ.

التطبيق العملي

التطبيق على كلمات مفردة.



يقرأ كل واحد من الطلاب الكلمات الآتية مطبقاً حكم الإظهار:

﴿ مِنْ غَيْرٍ ﴾ ﴿ قَوْلًا غَيْرَ ﴾ ﴿ مِنْ خَشْيَةٍ ﴾ ﴿ مُؤْمِنَةٌ خَيْرٌ ﴾

التطبيق على الآيات.



يقرأ الطلاب الآيات الآتية مطبقين حكم الإظهار:

١ قال الله تعالى: ﴿ وَأَمَّا مَنْ خَفَّتْ مَوَازِينُهُ ﴾^(١)

٢ وقال الله تعالى: ﴿ جَزَاءُهُمْ عِنْدَ رَبِّهِمْ جَنَّاتُ عَدْنٍ يَجْرِي مِنْ تَحْتِهَا الْأَنْهَارُ خَالِدِينَ فِيهَا أَبَدًا

رَضِيَ اللَّهُ عَنْهُمْ وَرَضُوا عَنْهُ ذَلِكَ لِمَنْ خَشِيَ رَبَّهُ ﴾^(٢)

٣ وقال الله تعالى: ﴿ إِنَّ الَّذِينَ ءَامَنُوا وَعَمِلُوا الصَّالِحَاتِ لَهُمْ أَجْرٌ غَيْرُ مَمْنُونٍ ﴾^(٣)

٤ وقال الله تعالى: ﴿ فَإِنْ تَوَلَّوْا فَقَدْ أَبْلَغْتُكُمْ مَا أُرْسِلْتُ بِهِءِ الْيُكُوفِ وَسَخَلْتُ رِبِّي قَوْمًا غَيْرَكُمُ

وَلَا تَضُرُّونَهُ شَيْئًا إِنَّ عَمْرِي عَلَى كُلِّ شَيْءٍ حَفِيفٌ ﴿٥٧﴾ وَلَمَّا جَاءَ أَمْرُنَا نَجَّيْنَا هُودًا وَالَّذِينَ

ءَامَنُوا مَعَهُ بِرَحْمَةٍ مِنَّا وَنَجَّيْنَاهُمْ مِنْ عَذَابٍ غَلِيظٍ ﴾^(٤)

○ إذا جاء بعد النون الساكنة أو التنوين حرف الغين أو حرف الخاء، فإن

حكم النون الساكنة أو التنوين هو الإظهار.

الخلاصة

(١) سورة الفارعة، الآية ٨.

(٢) سورة البينة، الآية ٨.

(٣) سورة فصلت، الآية ٨.

(٤) سورة هود، الآية ٥٧-٥٨.

س هات مثالاً للغين مع النون الساكنة في كلمة، ومثالاً آخر لها مع النون الساكنة في كلمتين، ومثالاً ثالثاً لها مع التنوين.

ومثال للغين مع التنوين.	مثال للغين مع النون الساكنة في كلمتين	مثال للغين مع النون الساكنة في كلمة
طَعَامٌ غَيْرٌ	مِنْ غَائِبَةٍ	فَسَيَنْغَضُونَ

س اقرأ الأمثلة الآتية جهراً، مع مراعاة إخراج النون الساكنة أو التنوين من مخرجهما واضحتين بغير غنة:

- أ- قال الله تعالى: ﴿ فَسَيَنْغَضُونَ إِلَيْكَ رُءُوسَهُمْ ﴾^(١)
- ب- وقال الله تعالى: ﴿ إِنَّهُ كَانَ حَلِيمًا غَفُورًا ﴾^(٢)
- ج- وقال الله تعالى: ﴿ وَمَا أَهْلَ لِيغَيْرِ اللَّهُ بِهِ، وَالْمُنْخَفِقَةُ ﴾^(٣)
- د- وقال الله تعالى: ﴿ أَصْحَابُ الْجَنَّةِ يَوْمَئِذٍ خَيْرٌ مُسْتَقَرًّا وَأَحْسَنُ مَقِيلًا ﴾^(٤)

(١) سورة الإسراء، الآية ٥١.
 (٢) سورة الإسراء، الآية ٤٤.
 (٣) سورة المائدة، الآية ٣.
 (٤) سورة الفرقان، الآية ٢٤.
 (٥) سورة الذاريات، الآية ٤٨-٥١.

ضع خطأ تحت النون الساكنة أو التنوين المظهرين، وبين السبب في الآيات الكريمة
س٢ الآتية :

قال تعالى : ﴿ وَالْأَرْضَ فَرَشْنَاهَا فَنِعْمَ الْمَاهِدُونَ ﴾ (٤٨) وَمِنْ كُلِّ شَيْءٍ خَلَقْنَا زَوْجَيْنِ
 لَعَلَّكُمْ تَذَكَّرُونَ ﴿٤٩﴾ فَفِرُّوا إِلَى اللَّهِ إِنِّي لَكُم مِّنْهُ نَذِيرٌ مُّبِينٌ ﴿٥٠﴾ وَلَا تَجْعَلُوا مَعَ اللَّهِ
 إِلَهًا آخَرَ إِنِّي لَكُم مِّنْهُ نَذِيرٌ مُّبِينٌ ﴿٥١﴾ (٥)

المثال	السبب
شَيْءٍ خَلَقْنَا	مجيء أحد حروف الإظهار الحلقى (خ) بعد التنوين.
إِلَهًا آخَرَ	مجيء أحد حروف الإظهار الحلقى (أ) بعد التنوين.
مِّنْهُ	مجيء أحد حروف الإظهار الحلقى (هـ) بعد النون.

- (١) سورة الإسراء، الآية ٥١.
- (٢) سورة الإسراء، الآية ٤٤.
- (٣) سورة المائدة، الآية ٣.
- (٤) سورة الفرقان، الآية ٢٤.
- (٥) سورة الذاريات، الآية ٤٨-٥١.

الإدغام

الدرس
السادس

يتوقع منك - أخي الطالب - بعد نهاية الدرس أن:

- ١ تذكر معنى الإدغام.
- ٢ تحدد قسيمي الإدغام وحروف كل قسم.
- ٣ تعطي أمثلة على كل قسم من أقسام الإدغام.
- ٤ تطبق حكم الإدغام عند التلاوة.

أهداف الدرس

استمع لمعلمك، أو لأحد القراء وهو يقرأ الآيات الآتية :

قال الله تعالى: ﴿ أُولَٰئِكَ يَرْوُونَ أَنَّ اللَّهَ يَبْسُطُ الرِّزْقَ لِمَن يَشَاءُ وَيَقْدِرُ إِنَّ فِي ذَٰلِكَ لَآيَاتٍ لِّقَوْمٍ يُؤْمِنُونَ ﴾ (٣٧) فَتَاتَ ذَا الْقُرْنَيْنِ حَقَّهُ، وَالْمَسْكِينِ وَابْنَ السَّبِيلِ ذَٰلِكَ خَيْرٌ لِّلَّذِينَ يُرِيدُونَ وَجْهَ اللَّهِ وَأُولَٰئِكَ هُمُ الْمُفْلِحُونَ ﴿٣٨﴾ وَمَا آتَيْتُم مِّن رَّبِّا لِّرَبْوَا فِي أَمْوَالِ النَّاسِ فَلَا يَرْبُوا عِنْدَ اللَّهِ وَمَا آتَيْتُم مِّن زَكَاةٍ تُرِيدُونَ وَجْهَ اللَّهِ فَأُولَٰئِكَ هُمُ الْمُضْعِفُونَ ﴿٣٩﴾ (١)

استمع إليه مرة أخرى، ولاحظ كيف ينطق النون الساكنة في ﴿ لِمَن يَشَاءُ ﴾ وفي ﴿ مِّن رَّبِّا ﴾ ، وكيف ينطق التنوين في ﴿ لَآيَاتٍ لِّقَوْمٍ ﴾ وفي ﴿ خَيْرٌ لِّلَّذِينَ ﴾ وفي ﴿ رَبِّا لِّرَبْوَا ﴾ .

ماذا ستكتشف؟

ستكتشف أن كلاً من النون الساكنة والتنوين لم يظهرها في النطق، بينما نُطِقَ الحرف الذي بعدهما مشدداً.

(١) سورة الروم، الآية ٣٧-٣٩.

وهذا حكم تجويدي يسمى الإدغام، فما معنى الإدغام؟ ومتى تُدغم النون الساكنة والتنوين؟ هذا ما سيتم بيانه فيما يأتي:

تعريف الإدغام

الإدغام هو: إدخال النون الساكنة أو التنوين في الحرف الذي بعدهما، بحيث يصيران حرفاً واحداً مشدداً كالحرف الثاني.

حروف الإدغام

للإدغام ستة حروف، وهي:

ن	و	ل	م	ر	ي
النون	الواو	اللام	الميم	الراء	الياء



تأمل رسم النون الساكنة وحرف الإدغام في المصحف كما في هذا المثال ﴿ **مَنْ يَعْمَلْ** ﴾ ودوّن ما لاحظته.

..... **خلت النون الساكنة من الحركة (لم يرسم فوقها شيء).**

الأمثلة



التوضيح	الحرف	المثال	م
نلاحظ في هذه الأمثلة أن النون الساكنة لما جاء بعدها هذه الحروف الستة أدغمت. فإذا قرأت مثلاً ﴿مِنْ مَالٍ﴾ فقد جعلت النون ميماً، بأن أدغمتها في الحرف الذي بعدها، فصيرت الحرفين حرفاً واحداً مشدداً، وإذا قرأت ﴿مِنْ وَلِيٍّ﴾ فقد جعلت النون واواً وأدغمتها لكن بغنة في الحرف الذي بعدها، فصيرت الحرفين حرفاً واحداً مشدداً. وهذا هو الإدغام.	ي	﴿مَنْ يَقُولُ﴾	المجموعة الأولى
	م	﴿مِنْ مَالٍ﴾	
	و	﴿مِنْ وَلِيٍّ﴾	
	ن	﴿إِنْ نَقُولُ﴾	المجموعة الثانية
	ر	﴿مِنْ رَيْبِهِمْ﴾	
	ل	﴿أَنْ لَنْ﴾	

استخرج حرف الإدغام من كل مثال ودونه أمامه.

أقسام الإدغام

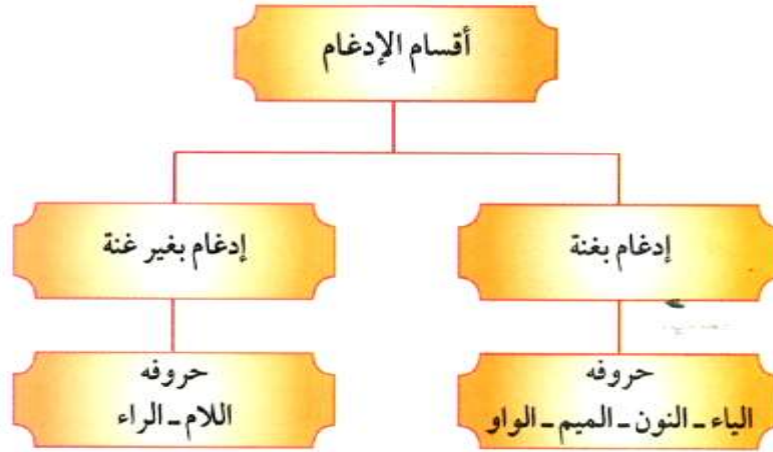
تأمل نطق النون الساكنة في كل من المجموعة الأولى والمجموعة الثانية، ماذا تلاحظ؟ ستلاحظ أن النطق بالنون الساكنة في المجموعة الأولى يختلف عن النطق بها في المجموعة الثانية، ولهذا فإن الإدغام ينقسم قسمين:

القسم الأول : إدغام بغنة.

حروفه: حروفه أربعة مجموعة في كلمة (ينمو).
أمثله: انظر أمثلة المجموعة الأولى في الجدول السابق.

القسم الثاني : إدغام بغير غنة.

حروفه: له حرفان، وهما: اللام والراء.
أمثله: انظر أمثلة المجموعة الثانية في الجدول السابق.



قال الجمزوري في التحفة :

الشاهد :

في (يَرْمُلُونَ) عندهم قد ثَبَّتَتْ	والثان: إدغامُ بَسْتَةٍ أَتَتْ
فيه بَغْنَةٌ بِـ (ينمو) علما	لكنها قسمان قَسَمٌ يُدْغَمَا
تُدْغَمُ كـ (دُنْيَا) ثم (صِنَوَان) تلا	إلا إذا كانا بكَلِمَةٍ فلا
في (اللام والراء) ثم كَرَّرْنَهُ	والثان: إدغامٌ بغيرِ غُنَّةٍ

استخرج من الآيات الآتية النون الساكنة أو التنوين اللذين حكمهما الإدغام، مع بيان حرف الإدغام، ونوعه.



قال الله تعالى: ﴿مَثَلُ الْجَنَّةِ الَّتِي وُعِدَ الْمُتَّقُونَ فِيهَا أَنْهَارٌ مِنْ مَاءٍ غَيْرِ آسِنٍ وَأَنْهَارٌ مِنْ لَبَنٍ لَمْ يَنْغَيَّرْ طَعْمُهُ، وَأَنْهَارٌ مِنْ خَمْرٍ لَذَّةٍ لِلشَّارِبِينَ وَأَنْهَارٌ مِنْ عَسَلٍ مُصَفًّى وَهُمْ فِيهَا مِنْ كُلِّ الثَّمَرَاتِ وَمَغْفِرَةٌ مِنْ رَبِّهِمْ كَمَنْ هُوَ خَلَدٌ فِي النَّارِ وَسُقُوا مَاءً حَمِيمًا فَقَطَّعَ أَمْعَاءَهُمْ﴾ (١)

م	النون الساكنة	حرف الإدغام	نوع الإدغام	التنوين	حرف الإدغام	نوع الإدغام
١	مِنْ مَاءٍ	م	بغنة	وَأَنْهَارٍ مِنْ	م	بغنة
٢	مِنْ لَبَنٍ	ل	بدون بغنة	لَبَنٍ لَمْ	ل	بدون بغنة
٣	مِنْ رَبِّهِمْ	ر	بدون بغنة	حَمْرٍ لَذَّةٍ	ل	بدون بغنة
٤				لَذَّةٍ لِلشَّارِبِينَ	ل	بدون بغنة



هات من حفظك ثلاث كلمات فيها إدغام للنون الساكنة، أو للتنوين.

م	النون الساكنة	حرف الإدغام	نوع الإدغام	التنوين	حرف الإدغام	نوع الإدغام
١	مِنْ وَاقٍ	و	بغنة	صَالِحًا يُكْفَرُ	ي	بغنة
٢	وَمَنْ يُؤْمِنُ	ي	بغنة	سُورَةٍ مِّنْ	م	بغنة
٣	مَنْ مِثْلِهِ	م	بغنة	وَصِيَّةً لِأَزْوَاجِهِمْ	ل	بدون بغنة
٤	مِنْ رَبِّكُمْ	ر	بدون بغنة	أَزْوَاجًا وَصِيَّةً	و	بغنة

- تدغم النون الساكنة والتنوين إذا جاء بعدهما حرف من حروف الإدغام.
- حروف الإدغام ستة حروف، مجموعة في كلمة (يرملون).
- ينقسم الإدغام قسمين:

١- إدغام بغنة، وله أربعة حروف، وهي: الياء، والنون، والميم، والواو.

٢- إدغام بغير غنة، وله حرفان، وهما: اللام، والراء.

الخلاصة

التقويم

ما تعريف الإدغام؟

هو إدخال النون الساكنة أو التنوين في الحرف الذي بعدهما، بحيث يصيران حرفاً واحداً مشدداً كالحرف الثاني.

أكمل ما يلي:

حروف الإدغام ستة جمعت في كلمة يرملون للإدغام بغنة: الياء،
و الميم ، و الواو ، و النون ، وللإدغام
بغير غنة: اللام والراء.

ضع علامة (✓) أمام العبارة الصحيحة، وعلامة (X) أمام العبارة غير الصحيحة؛
فيما يأتي:

- أ- ينقسم الإدغام إلى إدغام بغنة وإدغام بغير غنة. (✓)
- ب- عدد حروف الإدغام خمسة حروف. (x)
- ج- جمعت حروف الإدغام بغير غنة في كلمة (ينمو). (x)



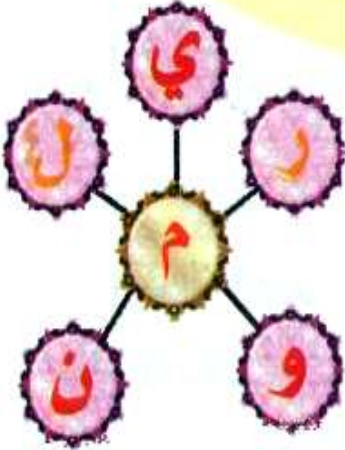
الإدغام بغنة

الدرس
الابع

يتوقع منك . أخي الطالب . بعد نهاية الدرس أن :

- ١ تتعرف على حروف الإدغام بغنة.
- ٢ تستخرج النون الساكنة أو التنوين اللذين حكمهما الإدغام بغنة.
- ٣ تعطي أمثلة على حكم الإدغام بغنة.
- ٤ تطبق حكم الإدغام بغنة عند التلاوة.

أهداف الدرس



تمهيد

- ١ قال الله تعالى: ﴿ وَمَا يَكُم مِّن نِّعْمَةٍ فَمِنَ اللَّهِ ﴾
- ٢ وقال الله تعالى: ﴿ وَمَنْ يُوقِ شُحَّ نَفْسِهِ فَأُولَئِكَ هُمُ الْمُفْلِحُونَ ﴾
- ٣ وقال الله تعالى: ﴿ تَنْزِيلٌ مِّنَ الرَّحْمَنِ الرَّحِيمِ ﴾
- ٤ وقال الله تعالى: ﴿ قُلُوبٌ يُّؤْمِدُ وَاجِفَةً ﴾

استخرج الكلمات التي فيها نون ساكنة مدغمة، أو تنوين مدغم، وحدد الحرف الذي أتى

بعدهما.

الآية	١	٢	٣	٤
الكلمة	مِن نِّعْمَةٍ	وَمَنْ يُوقِ	تَنْزِيلٍ مِّنْ	قُلُوبٌ يُّؤْمِدُ وَاجِفَةً
الحرف	ن	ي	و	ي / و



الآن استمع لمعلمك، أو لأحد القراء وهو يقرأ الآيات السابقة، ولاحظ كيف يقرأ هذه الكلمات.

تعريف الغنة

الغنة: صوت يخرج من الخيشوم^(١).

ومقدار الغنة: حركتان.

حروف الإدغام بغنة

الإدغام بغنة هو التقسم الأول من أقسام الإدغام، وله أربعة حروف، مجموعة في كلمة **(ينمو)**، فإذا جاء قبلها نون ساكنة أو تنوين فإنهما يدغمان بغنة، ومقدار الغنة: حركتان.

الأمثلة



المثال	الحرف	التوضيح
﴿مَنْ يَقُولُ﴾	ي	في هذه الأمثلة جاءت النون الساكنة وجاء بعدها حرف من حروف الإدغام بغنة، فكان حكم النون الإدغام بغنة بمقدار حركتين.
﴿مِنْ نَعْمَةٍ﴾	ن	
﴿مِنْ مَاءٍ﴾	م	
﴿مِنْ وَاقٍ﴾	و	

(١) الخيشوم هو: الخرق المنجذب إلى داخل الفم.

المثال	الحرف	التوضيح
﴿وَجُوهٌ يَوْمَئِذٍ نَّاصِرَةٌ﴾	ي	في هذه الأمثلة جاء التنوين وجاء بعده حرف من حروف الإدغام بغنة، فكان حكم التنوين: الإدغام بغنة بمقدار حركتين.
﴿وَجُوهٌ يَوْمَئِذٍ نَّاعِمَةٌ﴾	ن	
﴿نِعْمَةٌ مِنَّا﴾	م	
﴿عَذَابٌ وَأَصِيبٌ﴾	و	

استخرج من الآيات الآتية النون الساكنة أو التنوين اللذين حكمهما الإدغام بغنة، مع بيان حرف الإدغام.



١ قال الله تعالى: ﴿وَمِنْ آيَاتِهِ أَنْ خَلَقَ لَكُمْ مِنْ أَنْفُسِكُمْ أَزْوَاجًا لِتَسْكُنُوا إِلَيْهَا وَجَعَلَ بَيْنَكُمْ مَوَدَّةً وَرَحْمَةً إِنَّ فِي ذَلِكَ لَآيَاتٍ لِقَوْمٍ يَتَفَكَّرُونَ﴾ (٢١)

٢ وقال الله تعالى: ﴿ضَرَبَ لَكُمْ مَثَلًا مِنْ أَنْفُسِكُمْ هَلْ لَكُمْ مِنْ مَّا مَلَكَتْ أَيْمَانُكُمْ مِنْ شُرَكَاءَ فِي مَا رَزَقْنَاكُمْ فَأَنْتُمْ فِيهِ سَوَاءٌ تَخَافُونَهُمْ كَخِيفَتِكُمْ أَنْفُسَكُمْ كَذَلِكَ نُفَصِّلُ الْآيَاتِ لِقَوْمٍ يَعْقِلُونَ﴾ (٢٨)

م	النون الساكنة	حرف الإدغام	التنوين	حرف الإدغام
١			أَزْوَاجًا لِسَكُنُوا	ل
٢	مِنْ مَا	م	مَوَدَّةً وَرَحْمَةً	و
٣			لآيَاتٍ لِقَوْمٍ	ل
٤			لِقَوْمٍ يَتَفَكَّرُونَ	ي

(١) سورة الروم، الآية ٢١.

(٢) سورة الروم، الآية ٢٨.



هات من حفظك ثلاث كلمات فيها إدغام للنون الساكنة أو للتنوين إدغامًا بغنة.

١... مَن نَاصِرِينَ.

٢... وَإِنْ يَأْتُوكُمْ.

٣... مِمَّن مَنَع.



يقسم المعلم الطلاب أربع مجموعات، ويعطي كل مجموعة حرفاً من حروف الإدغام بغنة، ويقيم بينهم مسابقة، في أي المجموعات تأتي بأكبر عدد ممكن من الأمثلة على إدغام النون الساكنة أو التنوين عند الحرف الخاص بكل مجموعة خلال خمس أو عشر دقائق.

س كم عدد حروف الإدغام بغنة؟ وما هي؟

أربعة هي: ي / ن / م / و.

س اقرأ الآية الآتية جهراً، ثم ضع خطاً تحت الإدغام بغنة وبيِّن سببه.

قال الله تعالى: ﴿يَأَيُّهَا الَّذِينَ ءَامَنُوا لَا يَسْخَرْ قَوْمٌ مِّن قَوْمٍ عَسَىٰ أَن يَكُونُوا خَيْرًا مِّنْهُمْ وَلَا نِسَاءٌ مِّن نِّسَاءٍ عَسَىٰ أَن يَكُنَّ خَيْرًا مِّنْهُنَّ وَلَا تَلْمِزُوا أَنفُسَكُمْ وَلَا تَنَابَزُوا بِالْأَلْقَابِ بِئْسَ الْإِنْسُمُ الْفَسُوقُ بَعْدَ الْإِيمَانِ وَمَن لَّمْ يَتُبْ فَأُولَٰئِكَ هُمُ الظَّالِمُونَ ﴿١١﴾

الإدغام بغنة	حرفه	سببه
قَوْمٍ مِّنْ	م	مجيء حرف الميم بعد التنوين.
أَن يَكُونُوا	ي	مجيء حرف الياء بعد النون الساكنة.
خَيْرًا مِنْهُمْ	م	مجيء حرف الميم بعد التنوين.
نِسَاءٍ مِّنْ	م	مجيء حرف الميم بعد التنوين.
مِن نِّسَاءٍ	ن	مجيء حرف النون بعد النون الساكنة.
أَن يَكُنَّ	ي	مجيء حرف الميم بعد النون الساكنة.
خَيْرًا مِنْهُنَّ	م	مجيء حرف الميم بعد التنوين.

هات مثالين لكل حرف من حروف الإدغام بغنة أحدهما مع النون الساكنة والآخر مع التنوين.

الحرف	مع النون الساكنة	مع التنوين
الياء	قوله تعالى: {مَنْ يَعْمَلْ سُوءًا} (سورة النساء: آية ١٢٣).	قوله تعالى: {قَوْمًا يُؤْمِنُونَ} (سورة المجادلة: آية ٢٢).
النون	قوله تعالى: {مِنْ نِعْمَةٍ} (سورة النحل: آية ٥٣).	قوله تعالى: {وَجُودٌ يَوْمَئِذٍ نَاعِمَةٌ} (سورة الغاشية: آية ٨).
الميم	قوله تعالى: {مِنْ مَالٍ} (سورة النور: آية ٣٣).	قوله تعالى: {آيَاتٍ مُبَيَّنَاتٍ} (سورة النور: آية ٣٤).
الواو	قوله تعالى: {مِنْ وَاقٍ} (سورة الرعد: آية ٣٤).	قوله تعالى: {مِنْ وَلِيٍّ وَلَا نَصِيرٍ} (سورة البقرة: آية ١٠٧).

ينطق بعضهم الإدغام في الواو والياء مثل: {مَنْ يَعْمَلُ} و {مِنْ وَالٍ} ينطقهما وأوًا خالصة وباءً خالصة، وهذا خطأ والصواب نطقهما مع الغنة من الخيشوم، لا من الفم، وبمقدار حركتين.

معلومات
إثرائية

الدرس الثامن الإدغام بغير غنة

يتوقع منك . أخي الطالب . بعد نهاية الدرس أن :

- أهداف الدرس**
- ١ تتعرف على حروف الإدغام بغير غنة.
 - ٢ تستخرج النون الساكنة أو التنوين اللذين حكمهما الإدغام بغير غنة.
 - ٣ تعطي أمثلة على حكم الإدغام بغير غنة.
 - ٤ تطبق حكم الإدغام بغير غنة عند التلاوة.



تمهيد

- ١ قال الله تعالى: ﴿ وَإِذَا لَا تَأْتِيهِمْ مِنْ لَدُنَّا أَجْرًا عَظِيمًا ﴾
- ٢ وقال الله تعالى: ﴿ مَا يَفْتَحُ اللَّهُ لِلنَّاسِ مِنْ رَحْمَةٍ فَلَا مُمْسِكَ لَهَا ﴾
- ٣ وقال الله تعالى: ﴿ وَإِنْ كُلُّ لَمَّا جَمِيعٌ لَدَيْنَا مُحْضَرُونَ ﴾
- ٤ وقال الله تعالى: ﴿ إِنَّ اللَّهَ بِالنَّاسِ لَرءُوفٌ رَحِيمٌ ﴾

استخرج الكلمات التي فيها نون ساكنة مدغمة، أو تنوين مدغم، وحدد الحرف الذي أتى

بعدهما.

الآية	١	٢	٣	٤
الكلمة	وَإِذَا لَا تَأْتِيهِمْ	مِنْ رَحْمَةٍ	كُلُّ لَمَّا	لَرءُوفٌ رَحِيمٌ
الحرف	ل	ر	ل	ر



الآن استمع لمعلمك، أو لأحد القراء وهو يقرأ الآيات السابقة، ولاحظ كيف يقرأ هذه الكلمات.

حروف الإدغام بغير غنة

الإدغام بغير غنة هو القسم الثاني من أقسام الإدغام، وله حرفان، هما: اللام والراء، فإذا جاء قبلهما نون ساكنة أو تنوين فإنهما يدغمان من غير غنة.

الأمثلة



المثال	الحرف	التوضيح
﴿أَنْ لَّن﴾	ل	في هذين المثالين جاءت النون الساكنة وجاء بعدها حرف اللام في المثال الأول، وحرف الراء في المثال الثاني، وهما من حروف الإدغام بغير غنة، فكان حكم النون الإدغام بغير غنة.
﴿مِنْ رَبِّهِمْ﴾	ر	
﴿مَتَعَا لَكُمْ﴾	ل	في هذين المثالين جاء التنوين وجاء بعده حرف اللام في المثال الأول، وحرف الراء في المثال الثاني، وهما من حروف الإدغام بغير غنة، فكان حكم التنوين الإدغام بغير غنة.
﴿عَفُورٌ رَّحِيمٌ﴾	ر	



استخرج من الآيات الآتية النون الساكنة أو التنوين اللذين حكمهما الإدغام بغير غنة، مع بيان حرف الإدغام.

- ١ قال الله تعالى: ﴿وَمِنْ آيَاتِهِ أَنْ خَلَقَ لَكُمْ مِنْ أَنْفُسِكُمْ أَزْوَاجًا لِتَسْكُنُوا إِلَيْهَا وَجَعَلَ بَيْنَكُمْ مَوَدَّةً وَرَحْمَةً إِنَّ فِي ذَلِكَ لَآيَاتٍ لِقَوْمٍ يَتَفَكَّرُونَ﴾ (١١) (١)
- ٢ قال الله تعالى: ﴿وَهُوَ الَّذِي جَعَلَ لَكُمُ الْأَرْضَ خَلْفًا وَرَفَعَ بَعْضَكُمْ فَوْقَ بَعْضٍ دَرَجَاتٍ لِيَبْلُوكُمْ فِي مَا آتَاكُمْ إِنَّ رَبَّكَ سَرِيعُ الْعِقَابِ وَإِنَّهُ لَغَفُورٌ رَحِيمٌ﴾ (١١٥) (٢)

حرف الإدغام	التنوين	حرف الإدغام	النون الساكنة	م
ل	أَزْوَاجًا لِيَسْكُنُوا			١
ل	لآيَاتٍ لِقَوْمٍ			٢
ل	دَرَجَاتٍ لِيَبْلُوكُمْ			٣
ر	لَغَفُورٌ رَحِيمٌ			٤



هات من حفظك ثلاث كلمات فيها إدغام للنون الساكنة أو للتنوين

- ١ مِنْ رَزَقٍ.
- ٢ فَإِنْ لَمْ.
- ٣ مُبَيَّنَاتٍ يُخْرِجُ.

(١) سورة الروم، الآية ٢١.
(٢) سورة الأنعام، الآية ١٦٥.



يقسم المعلم الطلاب مجموعتين، ويعطي كل مجموعة حرفاً من حروف الإدغام بغير غنة، ويقيم بينهم مسابقة في أي المجموعات تأتي بأكبر عدد ممكن من الأمثلة على إدغام النون الساكنة أو التنوين عند الحرف الخاص بكل مجموعة خلال عشر دقائق.

التطبيق العملي

التطبيق على كلمات مفردة.



يقرأ كل واحد من الطلاب الكلمات الآتية مطبقاً حكم الإظهار:

﴿ مِنْ لَدُنْهُ ﴾ ﴿ مِنْ رَحْمَةٍ ﴾ ﴿ تَوَابًا رَجِيمًا ﴾ ﴿ هُدًى لِّلْمُتَّقِينَ ﴾

التطبيق على الآيات.



يقرأ الطلاب الآيات الآتية مطبقين حكم الإدغام بغير غنة:

قال الله تعالى: ﴿ يَحْزَنُونَ عَلَى الْعِبَادِ مَا يَأْتِيهِمْ مِنْ رَسُولٍ إِلَّا كَانُوا بِهِ يَسْتَهْزِئُونَ ﴾ (٣٠) أَلَمْ يَرَوْا كَمْ أَهْلَكْنَا قَبْلَهُمْ مِنَ الْقُرُونِ أَنَّهُمْ إِلَيْهِمْ لَا يَرْجِعُونَ (٣١) وَإِنْ كُلُّ لَمَّا جَمِيعٌ لَدَيْنَا مُحْضَرُونَ (٣٢) وَآيَةٌ لَهُمُ الْأَرْضُ الْمَيْتَةُ أَحْيَيْنَاهَا وَأَخْرَجْنَا مِنْهَا حَبًّا فَمِنْهُ يَأْكُلُونَ (٣٣) وَجَعَلْنَا فِيهَا جَنَّتٍ مِنْ نَجِيلٍ وَأَعْنَبٍ وَفَجَّرْنَا فِيهَا مِنَ الْعُيُونِ (٣٤) لِيَأْكُلُوا مِنْ ثَمَرِهِ وَمَا عَمِلَتْهُ أَيْدِيهِمْ أَفَلَا يَشْكُرُونَ (٣٥) سُبْحَانَ الَّذِي خَلَقَ الْأَزْوَاجَ كُلَّهَا مِمَّا تُنْبِتُ الْأَرْضُ وَمِنْ أَنْفُسِهِمْ وَمِمَّا لَا يَعْلَمُونَ (٣٦) وَآيَةٌ لَهُمُ اللَّيْلُ نَسْلَخُ مِنْهُ النَّهَارَ فَإِذَا هُمْ مُظْلِمُونَ (٣٧) وَالشَّمْسُ تَجْرِي لِمُسْتَقَرٍّ لَهَا ذَلِكَ تَقْدِيرُ الْعَزِيزِ الْعَلِيمِ (٣٨) (١)

○ إذا جاء بعد النون الساكنة أو التنوين حرف اللام، أو الراء، فإن حكم النون الساكنة أو التنوين هو الإدغام بغير غنة.

الخلاصة

التقوي

س١ كم عدد حروف الإدغام بغير غنة؟ وما هي؟

حرفان هما اللام والراء.

س٢ سجل من حفظك أمثلة على الأحكام التجويدية الآتية:

الإظهار الإدغام بغنة الإدغام بغير غنة

الإظهار	الإدغام بغنة	الإدغام بغير غنة
مَنْ خَلَقَ	مِنْ وَالٍ	لَايَاتٍ لِأُولَى
جَنَّاتٍ أَلْفَافًا	وَمَنْ يُؤْمِنُ	بِاسِقَاتٍ لَهَا
مَنْ عَمِلَ	رَسُولًا يَنْتَلُو	مِنْ رَحْمَةٍ

٣ { اقرأ الأمثلة الآتية جهراً، ثم ضع خطاً تحت الإدغام بغير غنة، وبيِّن سببه.

أ- قال الله تعالى: ﴿ زَعَمَ الَّذِينَ كَفَرُوا أَنْ لَنْ يُبْعَثُوا ﴾ السبب: مجيء اللام بعد النون الساكنة.

ب- قال الله تعالى: ﴿ وَاللَّهُ غَفُورٌ رَحِيمٌ ﴾ السبب: مجيء الراء بعد التنوين.

ج- قال الله تعالى: ﴿ وَلَقَدْ جَاءَهُمْ مِنْ رَبِّهِمْ الْهُدَى ﴾ السبب: مجيء الراء بعد النون الساكنة.

يستثنى من الإدغام بغير غنة موضع واحد هو :

﴿ مَنْ رَاقٍ ﴾ في سورة القيامة، ففيه السكت، ويلزم منه الإظهار؛ ووجهه: بيان

الكلمتين بيانا تاماً.

معلومات
اثرية

الدرس التاسع القلب

يتوقع منك - أخي الطالب - بعد نهاية الدرس أن:

- أهداف الدرس
- ١ تذكر معنى القلب.
 - ٢ تتعرف على حرف القلب.
 - ٣ تستخرج النون الساكنة أو التنوين اللذين حكمهما القلب.
 - ٤ تعطي أمثلة على حكم القلب.
 - ٥ تطبق حكم القلب عند التلاوة.

استمع لمعلمك، أو لأحد القراء وهو يقرأ الآيات الآتية:

١ قال الله تعالى: ﴿ وَلَا تَكُونُوا كَالَّذِينَ تَفَرَّقُوا وَاخْتَلَفُوا مِنْ بَعْدِ مَا جَاءَهُمُ الْبَيِّنَاتُ وَأُولَئِكَ لَهُمْ عَذَابٌ عَظِيمٌ ﴾ (١٠٥)

٢ قال الله تعالى: ﴿ فَأَعْرَفُوا بِذَنبِهِمْ فَسُحْقًا لِأَصْحَابِ السَّعِيرِ ﴾

٣ قال الله تعالى: ﴿ وَمِنَ النَّاسِ مَنْ يَشْرِي نَفْسَهُ ابْتِغَاءَ مَرْضَاتِ اللَّهِ وَاللَّهُ رَءُوفٌ بِالْعِبَادِ ﴾

استمع إليه مرة أخرى، ولاحظ كيف ينطق النون الساكنة في ﴿ مِنْ بَعْدِ ﴾ وفي ﴿ بِذَنبِهِمْ ﴾، وكيف ينطق التنوين في ﴿ رَءُوفٌ بِالْعِبَادِ ﴾.

ماذا ستكتشف؟

ستكتشف أن كلاً من النون الساكنة والتنوين قُلْبًا مِيمًا في النطق، مع إخفاء هذه الميم في الحرف الذي بعدها.

وهذا حكم تجويدي يسمى القلب، فما معنى القلب؟ ومتى تقلب النون الساكنة والتنوين؟ هذا ما سيتم بيانه فيما يأتي:

تعريف القلب (١)

القلب هو: قلب النون الساكنة أو التنوين ميمًا مع الغنة والإخفاء.

حروفه

للقلب حرف واحد، وهو: الباء .



تأمل رسم التنوين وحرف القلب في المصحف كما في هذا المثال **عَلِيمٌ يَذَاتِ الصُّدُورِ** ودون ما لاحظته.

وضعت ميم صغيرة بدلاً عن الضمة الثانية من التنوين.

طريقة النطق به

النطق بميم غير مطبقة الشفتين إطباقاً شديداً ولا مفرجة الشفتين، بل النطق بميم ساكنة لطيفة من غير ثقل ولا تعسف، مع غنة ظاهرة بمقدار حركتين.

(١) كذا سماه العلماء المتقدمون، وسماه كثير من المتأخرين: الإقلاب.

حرف القلب	التنوين	حرف القلب	النون الساكنة	م
ب	قَرِيَّةٍ بَطْرَتْ	ب	مِنْ بَعْدِهِمْ	١
ب	عَلِيمٌ بَدَأَتْ	ب	الْأَنْبَاءُ	٢
				٣
				٤



هات من حفظك ثلاث كلمات فيها قلب للنون الساكنة، أو للتنوين.

١.. أَنْبُونِي. ٢.. أَنْبَأَكَ. ٣.. بَعَذَابٍ بَنِيْسٍ.

التطبيق العملي

التطبيق على كلمات مفردة.



يقرأ كل واحد من الطلاب الكلمات الآتية مطبقاً حكم القلب:

﴿ أَنْبِئْهُمْ ﴾ ﴿ مِنْ بَاقِيَةٍ ﴾ ﴿ كَلِمَةً بَاقِيَةً ﴾ ﴿ وَاقِعٌ بِهِمْ ﴾



س١ رتب الكلمات الآتية لتحصل على معنى القلب :
(النون الساكنة، والإخفاء، ميماً، أو التنوين، قلب، مع الغنة)

قلب النون الساكنة أو التنوين ميماً مع الغنة والإخفاء.

س٢ بيّن ما يأتي :

أ- ما يميز النون الساكنة المظهرة في رسم المصحف.

يرسم فوقها رأس حاء.

ب- ما يميز النون الساكنة أو التنوين المدغمين في رسم المصحف.

خلو النون من الحركة وعدم توازي علامتي التنوين مع تشديد ما بعدها.

ج- ما يميز النون الساكنة أو التنوين المقلوبين في رسم المصحف.

وضع ميم صغيرة فوقهما ويعقبهما باء.

٣ صل بخط بين كل مثال في القائمة (أ) بحكمه التجويدي في القائمة (ب)؛ فيما يلي :

(ب)	(أ)
إظهار.	قال تعالى: ﴿ قَالَ رَبِّ هَبْ لِي مِنْ لَدُنْكَ ذُرِّيَّةً طَيِّبَةً ﴾
إدغام بغنة.	قال تعالى: ﴿ لِيُنَاسِطَتْ إِلَى يَدِكَ ﴾
إدغام بغير غنة.	قال تعالى: ﴿ سَيَذَكِّرُ مَنْ يَخْشَى ﴾
قَلْب.	قال تعالى: ﴿ فَجَعَلَهُ غُثَاءً أَحْوَى ﴾

ربما نطق بعضهم القلب فَمَطَّ شفتيه إلى الأمام وفتحهما ، وهذا خطأ من وجهين :

- ١ أن الميم لم تنطق .
- ٢ إحداث حرف مَدُّ أثناء النطق ولا مَدُّ .

معلومات
الترابية

الإخفاء

الدرس
العاشر

يتوقع منك . أخي الطالب . بعد نهاية الدرس أن :

- ١ تذكر معنى الإخفاء.
- ٢ تتعرف على حروف الإخفاء.
- ٣ تعطي أمثلة على حكم الإخفاء.
- ٤ تطبق حكم الإخفاء عند التلاوة.

أهداف الدرس

استمع لمعلمك، أو لأحد القراء وهو يقرأ الآيات الآتية :

قال الله تعالى: ﴿ وَاللَّهُ الَّذِي أَرْسَلَ الرِّيحَ فَتُثِيرُ سَحَابًا فَسُقْنَهُ إِلَىٰ بَلَدٍ مَّيْتٍ فَأَحْيَيْنَا بِهِ الْأَرْضَ بَعْدَ مَوْتِهَا كَذَلِكَ النُّشُورُ ١ ﴾ من كَانَ يُرِيدُ الْعِزَّةَ فَلِلَّهِ الْعِزَّةُ جَمِيعًا إِلَيْهِ يَصْعَدُ الْكَلِمُ الطَّيِّبُ وَالْعَمَلُ الصَّالِحُ يَرْفَعُهُ وَالَّذِينَ يَمْكُرُونَ السَّيِّئَاتِ لَهُمْ عَذَابٌ شَدِيدٌ وَمَكْرُ أُولَئِكَ هُوَ يُبَوِّرُ ١٠ وَاللَّهُ خَلَقَكُمْ مِنْ تُرَابٍ ثُمَّ مِنْ نُطْفَةٍ ثُمَّ جَعَلَكُمْ أَزْوَاجًا وَمَا تَحْمِلُ مِنْ أُنْثَىٰ وَلَا تَضَعُ إِلَّا بِعِلْمِهِ وَمَا يُعَمَّرُ مِنْ مُعَمَّرٍ وَلَا يُنْقِصُ مِنْ عُمُرِهِ إِلَّا فِي كِتَابٍ إِنَّ ذَلِكَ عَلَى اللَّهِ يَسِيرٌ ١١ ﴾ (١)

استمع إليه مرة أخرى، ولاحظ كيف ينطق النون الساكنة في ﴿ مِنْ كَانَ ﴾ وفي ﴿ مِنْ تُرَابٍ ﴾، وكيف ينطق التنوين في ﴿ سَحَابًا فَسُقْنَهُ ﴾ وفي ﴿ عَذَابٌ شَدِيدٌ ﴾.

﴿ ماذا ستكتشف؟ ﴾

ستكتشف أن كلاً من النون الساكنة والتنوين أُخفيا في النطق فكانا في حالة بين الإظهار والإدغام.

وهذا حكم تجويدي يسمى **الإخفاء**، فما معنى الإخفاء؟ ومتى تخفى النون الساكنة والتنوين؟

هذا ما سيتم بيانه فيما يأتي:

تعريف الإخفاء

الإخفاء هو: النطق بالنون الساكنة أو التنوين وسطاً بين الإظهار والإدغام بدون تشديد مع بقاء الغنة.

يمكن تعريف الإخفاء بأنه: (إخفاء الحرف الأول عند الثاني مع الغنة) فما المقصود بالحرف الأول؟ وما المقصود بالحرف الثاني؟



المقصود بالحرف الثاني

المقصود بالحرف الأول

حروف الإخفاء الخمسة عشر

النون الساكنة أو التنوين

حروفه

حروف الإخفاء خمسة عشر حرفاً، وهي:



يحاول كل طالب أن يجمع حروف الإخفاء السابقة في جملة مفيدة أو أكثر.

الحروف الأولى من كلمات بيت شعري وهو قوله: "صف ذا ثنا كم جاد شخص قد
سمى دم طيباً زد في تقي ضع ظالماً".

طريقة النطق به

طريقة النطق بالإخفاء: كالقلب الذي تقدم سواء، وهو:

النطق بميم غير مطبقة الشفتين إطباقاً شديداً ولا مفرجة الشفتين أيضاً، بل النطق بميم ساكنة لطيفة من غير ثقل ولا تعسف، مع غنة ظاهرة بمقدار حركتين.

الأمثلة



م	المثال	الحرف	التوضيح
١	﴿ مِنْكُمْ ﴾	ك	في هذه الأمثلة جاءت النون الساكنة وجاء بعدها أحد حروف الإخفاء الخمسة عشر، فأخفيت النون الساكنة، بمعنى أن ذات النون ذهبت من النطق وبقيت صفتها وهي الغنة بمقدار حركتين. ويسمى الإخفاء الحقيقي .
٢	﴿ مِنْ قَبْلُ ﴾		
٣	﴿ أَنْدَادًا ﴾		
٤	﴿ حَلَالًا طَيِّبًا ﴾		في هذه الأمثلة جاء التنوين وجاء بعده أحد حروف الإخفاء الخمسة عشر، فأخفيت النون الساكنة المنقلبة عن التنوين، بمعنى أن ذات النون ذهبت من النطق وبقيت صفتها وهي الغنة بمقدار حركتين. ويسمى الإخفاء الحقيقي .
٥	﴿ ثَمِنًا قَلِيلًا ﴾		
٦	﴿ سَفَرٍ قَعْدَةً ﴾		

استخرج حرف الإخفاء من كل مثال ودوّنه أمامه .

الشاهد:

قال الجمزوري في التحفة:

والرابع: الإخفاء عند الفاضل
في خمسة من بعد عشر رمزها
صِفْ ذَا ثِنَا كَمْ جَادَ شَخْصٌ قَدَ سَمَا

من الحروف واجبٌ للفاضل
في كَلِمِ هَذَا الْبَيْتِ قَدْ ضَمَّنْتُهَا
دُمٌ طَيِّبًا زِدْ فِي تَقَى ضَعِ ظَالِمًا

استخرج من الآيات الآتية النون الساكنة أو التنوين اللذين حكمهما الإخفاء، مع بيان حرف الإخفاء.



١ قال الله تعالى: ﴿ وَإِذْ فَرَقْنَا بِكُمْ الْبَحْرَ فَأَنْجَيْنَاكُمْ وَأَغْرَقْنَا
ءَالَ فِرْعَوْنَ وَأَنْتُمْ نُنظُرُونَ ﴾ (٥٠) وَإِذْ وَعَدْنَا مُوسَىٰ أَرْبَعِينَ لَيْلَةً ثُمَّ

أَتَّخَذْتُمُ الْعِجْلَ مِنْ بَعْدِهِ وَأَنْتُمْ ظَالِمُونَ ﴿٥١﴾ ثُمَّ عَفَوْنَا عَنْكُمْ مِنْ بَعْدِ ذَلِكَ لَعَلَّكُمْ تَشْكُرُونَ ﴿١﴾

٢ قال الله تعالى: ﴿وَقَالُوا اتَّخَذَ اللَّهُ وَلَدًا سُبْحَانَهُ بَلْ لَّهُ مَا فِي السَّمَوَاتِ وَالْأَرْضِ كُلٌّ لَّهُ قَانُونَ ﴿١١٦﴾ بَدِيعُ السَّمَوَاتِ وَالْأَرْضِ وَإِذَا قَضَىٰ أَمْرًا فَإِنَّمَا يَقُولُ لَهُ كُنْ فَيَكُونُ ﴿٢﴾﴾

م	النون الساكنة	حرف الإخفاء	التنوين	حرف الإخفاء
١	فَأَنْجَيْنَاكُمْ	ج	لَيْلَةٌ ثُمَّ	ث
٢	وَأَنْتُمْ	ط	وَلَدًا سُبْحَانَهُ	س
٣	تَنْظُرُونَ	ظ	أَمْرًا فَإِنَّمَا	ف
٤	عَنْكُمْ	ك		

(١) سورة البقرة، الآية ٥٠-٥١.

(٢) سورة البقرة، الآية ١١٦-١١٧.



هات من حفظك ثلاث كلمات فيها إخفاء للنون الساكنة، أو للتنوين.



م	النون الساكنة	حروف الإخفاء	التنوين	حروف الإخفاء
١	قوله تعالى: {أَنْ صَدُّوكُمْ} (سورة المائدة: آية ٢).	الصاد	قوله تعالى: {رِيحاً صَرَصَرًا} (سورة فصلت: آية ١٦)	الصاد
٢	قوله تعالى: {وَأَنْذِرْهُمْ} (سورة مريم: آية ٣٩).	الذال	قوله تعالى: {ظِلِّ ذِي} (سورة المرسلات: آية ٣٠)	الذال
٣	قوله تعالى: {الْمُنْكَرِ} (سورة العنكبوت: آية ٥٤).	الكاف	قوله تعالى: {قَوْلًا} ثَقِيلًا} (سورة المزمل: آية ٥).	الثاء

- تخفى النون الساكنة أو التنوين إذا جاء بعدهما حرف من حروف الإخفاء.
- حروف الإخفاء خمسة عشر حرفاً، مجموعة في أوائل كلمات هذا البيت:
صِفْ ذَاتَنَا كَمْ جَادَ شَخْصٌ قَدْ سَمَا دُمُ طَيِّبًا زِدْ فِي تَقَى ضِعْ ظَالِمًا
- يسمى هذا الإخفاء: الإخفاء الحقيقي.

الخلاصة

التقويم

س ما تعريف الإخفاء الحقيقي؟

(إخفاء الحرف الأول عند الثاني مع الغنة).

٢ استخرج أمثلة الأحكام التجويدية التي درستها، ورتبها وفق ورودها في الآيات الكريمة

الآية:

قال تعالى : ﴿ أَمَّا الَّذِينَ ءَامَنُوا وَعَمِلُوا الصَّالِحَاتِ فَلَهُمْ جَنَّاتُ الْمَأْوَىٰ نُزُلًا
بِمَا كَانُوا يَعْمَلُونَ ﴿١٩﴾ وَأَمَّا الَّذِينَ فَسَقُوا فَمَأْوِيهِمُ النَّارُ كُلَّمَا أَرَادُوا أَنْ
يَخْرُجُوا مِنْهَا أُعِيدُوا فِيهَا وَقِيلَ لَهُمْ ذُوقُوا عَذَابَ النَّارِ الَّتِي كُنْتُمْ بِهَا
تُكذَّبُونَ ﴿٢٠﴾ ^(١)

المثال	الحكم التجويدي
نُزُلًا بِمَا	قلب النون الساكنة ميماً مخففة مع الغنة.
أَنْ يَخْرُجُوا	إدغام النون الساكنة في الياء بغنة.
مِنْهَا	إظهار النون الساكنة مع الهاء.
كُنْتُمْ	إخفاء النون الساكنة بغنة.

٢ ابحث في شبكة المعلومات (الإنترنت) لإضافة معلومات أخرى عن الإخفاء الحقيقي

واعرضها على معلمك.

لإخفاء ثلاث مراتب:

المرتبة الأولى: ما كان قريباً من الإظهار، وذلك عند الكاف، والقاف.

المرتبة الثانية: ما كان قريباً من الإدغام، وذلك عند الدال، والتاء، والطاء.

المرتبة الثالثة: ما كان وسطاً بين الإظهار والإدغام، وذلك عند باقي حروف

الإخفاء، وهي: الصاد، والسين، والزاي، والتاء، والطاء، والجيم، والصاد، والشين، والذال، والفاء.

ويتلقى ذلك عن القراء المتقنين.

وقارب الإظهار عند أولي كَمْ قَرَّ والإدغام دَوْمًا تَلَوَّ طَي
ووسط صدق سَمَا زامِ ثَنَا ظَلَّ جَلِيلًا ضِفَّ شَرِيفًا ذَا فِنَا

معلومات
أثرية

الدرس الحادي عشر
حروف الإخفاء (ت . ث . ف . ق . ك)

يتوقع منك - أخي الطالب - بعد نهاية الدرس أن:

- ١ تتعرف على حروف الإخفاء.
- ٢ تستخرج النون الساكنة أو التنوين اللذين حكمهما الإخفاء.
- ٣ تعطي أمثلة على حكم الإخفاء.
- ٤ تطبق حكم الإخفاء عند التلاوة.

أهداف الدرس

تمهيد

- ١ قال الله تعالى: ﴿ وَمَا نَقَدِمُوا لِأَنْفُسِكُمْ مِنْ خَيْرٍ تَجِدُوهُ عِنْدَ اللَّهِ ﴾^(١)
 - ٢ وقال الله تعالى: ﴿ وَأَنْزَلْنَا مِنَ الْمُعْصِرَاتِ مَاءً ثَجَّاجًا ﴾^(٢)
 - ٣ وقال الله تعالى: ﴿ أَلَمْ يَجِدْكَ يَتِيمًا فَآوَى ﴾^(٣)
 - ٤ وقال الله تعالى: ﴿ فِيهَا كُنُبٌ قِيمَةٌ ﴾^(٤)
 - ٥ وقال الله تعالى: ﴿ مَنْزِلُ الْمَلَائِكَةِ وَالرُّوحِ فِيهَا بِإِذْنِ رَبِّهِمْ مِنْ كُلِّ أَمْرٍ ﴾^(٥)
- استخرج الكلمات التي فيها نون ساكنة مخففة، أو تنوين مخفي، وحدد الحرف الذي أتى بعدهما.

الآية	١	٢	٣	٤	٥
الكلمة	لَأَنْفُسِكُمْ	وَأَنْزَلْنَا	تَنْزَلْنَا	مِنْ كُلِّ	عِنْدَ
الحرف	ف	ن	ز	ن	ن

(٤) سورة البينة، الآية ٣.

(٥) سورة القدر، الآية ٤.

(١) سورة المزمل، الآية ٢٠.

(٢) سورة النبأ، الآية ١٤.

(٣) سورة الضحى، الآية ٦.

الآن استمع لمعلمك، أو لأحد القراء وهو يقرأ الآيات السابقة، ولاحظ كيف يقرأ هذه الكلمات.

من حروف الإخفاء: **التاء، والشاء، والفاء، والقاف، والكاف.**

إذا جاء قبل هذه الحروف نون ساكنة أو تنوين فإن حكمهما الإخفاء.

الأمثلة 

التوضيح	المثال	الحرف
في هذين المثالين جاءت النون الساكنة وجاء بعدها حرف التاء، فكان حكم النون: الإخفاء.	﴿يَنْتَهُوا﴾ ﴿أَنْ تَقُولَ﴾	ت
في هذا المثال جاء التنوين وجاء بعده حرف التاء، فكان حكم التنوين: الإخفاء.	﴿زَرَعًا تَأْكُلُ﴾	ت
في هذين المثالين جاءت النون الساكنة وجاء بعدها حرف الشاء، فكان حكم النون: الإخفاء.	﴿مَنْشُورًا﴾ ﴿مِنْ شَمْرٍو﴾	ث
في هذا المثال جاء التنوين وجاء بعده حرف الشاء، فكان حكم التنوين: الإخفاء.	﴿أَزْوَاجًا نُلَيْتَهُ﴾	ث
في هذين المثالين جاءت النون الساكنة وجاء بعدها حرف الفاء، فكان حكم النون: الإخفاء.	﴿أَنْفِرُوا﴾ ﴿مِنْ فَوَاقٍ﴾	ف
في هذا المثال جاء التنوين وجاء بعده حرف الفاء، فكان حكم التنوين: الإخفاء.	﴿خَلِيدًا فِيهَا﴾	ف

التوضيح	المثال	الحرف
في هذين المثالين جاءت النون الساكنة وجاء بعدها حرف القاف، فكان حكم النون: الإخفاء.	﴿يَنْقَلِبُ﴾ ﴿مِنْ قَبْلُ﴾	ق
في هذا المثال جاء التنوين وجاء بعده حرف القاف، فكان حكم التنوين: الإخفاء.	﴿سَمِيعٌ قَرِيبٌ﴾	
في هذين المثالين جاءت النون الساكنة وجاء بعدها حرف الكاف، فكان حكم النون: الإخفاء.	﴿أَنْكَالًا﴾ ﴿أَنْ كَانَ﴾	ك
في هذا المثال جاء التنوين وجاء بعده حرف الكاف، فكان حكم التنوين: الإخفاء.	﴿وَرَزَقٌ كَرِيمٌ﴾	



مَبْلٌ بما لا يقل عن ثلاثة أمثلة لما يأتي:

أ. إخفاء النون الساكنة عند حرف التاء.

١. وَلَنْ تَفْعَلُوا. ٢. مِنْ تَحْتِهَا. ٣. فَمَنْ تَبِعَ.

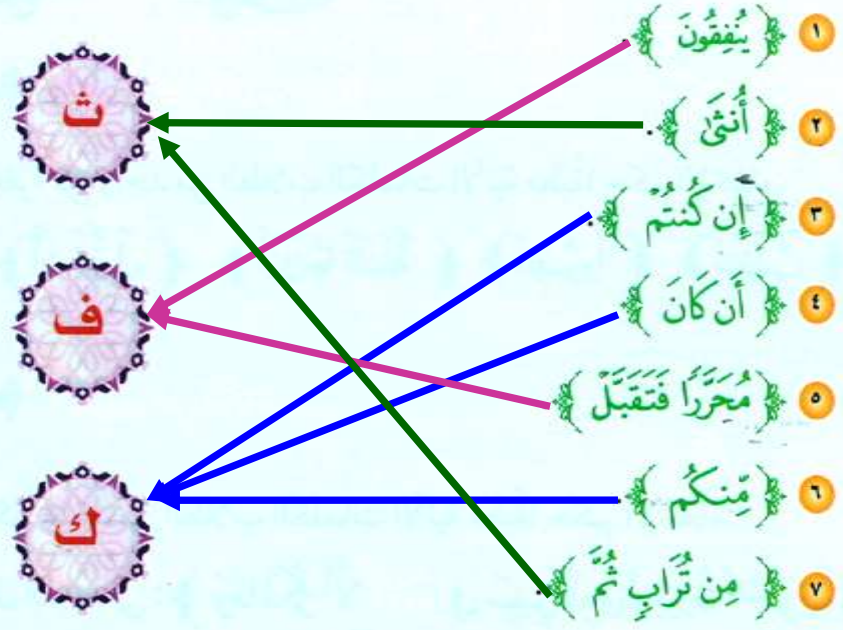
٤. ٥. ٦.

ب. إخفاء التنوين عند حرف القاف.

١. رَزَقًا قَالُوا. ٢. نَمْنًا قَلِيلًا. ٣. عَيْنًا قَد.

٤. ٥. ٦.

اربط بين الحرف ومثاله فيما يأتي:



استخرج من الآيات الآتية النون الساكنة أو التنوين اللذين حكمهما الإخفاء، مع بيان حرف الإخفاء.

قال الله تعالى: ﴿ إِذَا الشَّمْسُ كُوِّرَتْ ١ وَإِذَا النُّجُومُ انْكَدَرَتْ ٢ وَإِذَا الْجِبَالُ سُيِّرَتْ ٣ وَإِذَا الْعِشَارُ عُطِّلَتْ ٤ وَإِذَا الْوُحُوشُ حُشِرَتْ ٥ وَإِذَا الْبِحَارُ سُجِّرَتْ ٦ وَإِذَا النُّفُوسُ زُوِّجَتْ ٧ وَإِذَا الْمَوْءِدَةُ سُيِّلَتْ ٨ بِأَيِّ ذَنْبٍ قِيلَتْ ٩ ﴾^(١)

م	النون الساكنة	حرف الإخفاء	التنوين	حرف الإخفاء
١	انْكَدَرَتْ	ك	ذَنْبٍ قِيلَتْ	ق
٢				

التطبيق العملي

التطبيق على كلمات مفردة.



يقرأ كل واحد من الطلاب الكلمات الآتية مطبقاً حكم الإخفاء:

﴿ أَنْ تَقُولَ ﴾ ﴿ أَرْوَجًا ثَلَاثَةً ﴾ ﴿ أَنْفِرُوا ﴾ ﴿ يَنْقَلِبُ ﴾ ﴿ مَنْ كَانَ ﴾

التطبيق على الآيات.



يقرأ كل واحد من الطلاب الكلمات الآتية مطبقاً حكم الإخفاء:

١ قال الله تعالى: ﴿ وَمَا لَكُمْ أَلَّا تُنْفِقُوا فِي سَبِيلِ اللَّهِ وَلِلَّهِ مِيرَاثُ السَّمَوَاتِ وَالْأَرْضِ لَا يَسْتَوِي مِنْكُمْ مَنْ أَنْفَقَ مِنْ قَبْلِ الْفَتْحِ وَقَتْلَ أَوْلِيَاءِكْ أَعْظَمُ دَرَجَةً مِنَ الَّذِينَ أَنْفَقُوا مِنْ بَعْدِ وَقَتْلُوا وَكُلًّا وَعَدَّ اللَّهُ الْحَسَنَى وَاللَّهُ بِمَا تَعْمَلُونَ خَبِيرٌ ﴿١٠﴾ مَنْ ذَا الَّذِي يُقْرِضُ اللَّهَ قَرْضًا حَسَنًا فَيُضْعِفُهُ لَهُ. وَلَهُ أَجْرٌ كَرِيمٌ ﴿١١﴾ يَوْمَ تَرَى الْمُؤْمِنِينَ وَالْمُؤْمِنَاتِ يَسْعَى نُورُهُمْ بَيْنَ أَيْدِيهِمْ وَبِأَيْمَانِهِمْ بُشْرانَكُمْ الْيَوْمَ جَنَّتْ تَجْرِي مِنْ تَحْتِهَا الْأَنْهَارُ خَالِدِينَ فِيهَا ذَلِكَ هُوَ الْفَوْزُ الْعَظِيمُ ﴿١٢﴾ ^(١)

٢ قال الله تعالى: ﴿ أَفَرَأَيْتُمُ اللَّكْتَ وَالْعِزَّى ﴿١٩﴾ وَمَنْوَةَ الثَّالِثَةَ الْآخِرَى ﴿٢٠﴾ أَلَمْ تَكُنْ أَلَدَّكُمْ الذَّكْرُ وَلَهُ الْأُنثَى ﴿٢١﴾ تِلْكَ إِذَا قَسَمَةٌ ضَيْرَى ^(٢)

○ إذا جاءت النون الساكنة أو التنوين وجاء بعدها **الناء**، أو **الثاء**، أو **الفاء**، أو **القاف**، أو **الكاف**، فإن حكم النون الساكنة والتنوين هو الإخفاء.

الخلاصة

(١) سورة الحديد، الآية ١٠-١٢.

(٢) سورة النجم، الآية ١٩-٢٢.



التقوي



س اقرأ الآية الكريمة الآتية قراءة صامتة، ثم استخراج أمثلة الأحكام التجويدية التي درستها،
وبيّن سببها.

قال تعالى: ﴿قُلْ يَاعِبَادِيَ الَّذِينَ أَسْرَفُوا عَلَىٰ أَنفُسِهِمْ لَا تَقْنَطُوا مِن رَّحْمَةِ اللَّهِ إِنَّ اللَّهَ يَغْفِرُ الذُّنُوبَ جَمِيعًا إِنَّهُ هُوَ الْغَفُورُ الرَّحِيمُ﴾

قوله تعالى: {جَمِيعًا إِنَّهُ}: إظهار التنوين من غير غنة ولا تشديد.

السبب: لوجود حرف من حروف الإظهار وهو الهمزة بعد التنوين.

قوله تعالى: {مِن رَّحْمَةِ}: إدغام بغير غنة للنون الساكنة.

السبب: لوجود حرف من حروف الإدغام بغير غنة وهو الراء.

س قارن بين الإظهار، والإدغام، والقلب، والإخفاء من حيث الحروف.

للإظهار ستة أحرف هي:

الهمزة، الهاء، العين، الحاء، الغين، الخاء.

للإدغام ستة أحرف هي:

الياء، الراء، الميم، اللام، الواو، النون.

للقلب حرف واحد وهو:

الباء.

وللإخفاء خمسة عشر حرفاً هي:

التاء، الثاء، الجيم، الدال، الذال، الزاي، السين، الشين، الصاد، الضاد،

الطاء، الظاء، الفاء، القاف، الكاف.

سَجِّلْ ملحوظاتك خلال هذا الأسبوع لأكثر الأخطاء التجويدية التي يقع فيها زملاؤك الطلاب عند التلاوة، وناقشها مع معلمك.

السبب	الحكم التجويدي	الكلمة
مجيء الفاء بعد النون الساكنة.	إخفاء النون الساكنة إخفاءً حقيقياً.	أَنْفُسِهِمْ
مجيء الراء بعد النون الساكنة.	إدغام النون الساكنة بغير غنة.	مِنْ رَحْمَةٍ
مجيء الهمزة بعد التنوين.	إظهار النون الساكنة إظهاراً حلقياً.	جَمِيعاً إِنَّهُ

ربما تلفظ بعضهم بالإخفاء على هيئة واحدة في جميع حروف الإخفاء، وذلك بَمَدِّ اللسان وهذا خطأ، والصواب أن تنطق على ثلاث مراتب كما تقدم.

معلومات
أثرية

الدرس الثاني عشر
حروف الإخفاء (ج - د - ذ - ز)

يتوقع منك . أخي الطالب . بعد نهاية الدرس أن :

- ١ تتعرف على حروف الإخفاء .
- ٢ تستخرج النون الساكنة أو التنوين اللذين حكمهما الإخفاء .
- ٣ تعطي أمثلة على حكم الإخفاء .
- ٤ تطبق حكم الإخفاء عند التلاوة .

أهداف الدرس

تمهيد

- ١ قال الله تعالى: ﴿ وَلَكِنْ جَعَلْنَاهُ نُورًا نَهْدِي بِهِ مَنِ نَشَاءُ مِنْ عِبَادِنَا ﴾
 - ٢ وقال الله تعالى: ﴿ وَمَا لَكُمْ مِنْ دُونِ اللَّهِ مِنْ وَلِيٍّ وَلَا نَصِيرٍ ﴾
 - ٣ وقال الله تعالى: ﴿ سَيَصِلَ نَارًا ذَاتَ لَهَبٍ ﴾
 - ٤ وقال الله تعالى: ﴿ قَدْ أَفْلَحَ مَنْ زَكَّاهَا ﴾
- استخرج الكلمات التي فيها نون ساكنة مخفأة، أو تنوين مخفي، وحدد الحرف الذي أتى بعدهما.

الآية	١	٢	٣	٤	٥
الكلمة	وَلَكِنْ جَعَلْنَاهُ	مِنْ دُونِ	نَارًا ذَاتَ	مَنْ زَكَّاهَا	
الحرف	ج	د	ذ	ز	

الآن استمع لمعلمك، أو لأحد القراء وهو يقرأ الآيات السابقة، ولاحظ كيف يقرأ هذه الكلمات.

من حروف الإخفاء: **الجيم، والذال، والذال، والزاي.**

إذا جاء قبل هذه الحروف نون ساكنة أو تنوين فإن حكمهما الإخفاء.

الأمثلة



التوضيح	المثال	الحرف
جاءت النون الساكنة في هذين المثالين وجاء بعدها حرف الجيم، فكان حكم النون: الإخفاء.	﴿ أُنَجِّنُكُمْ ﴾ ﴿ مَنْ جَاءَ ﴾	ج
جاء التنوين في هذا المثال وجاء بعده حرف الجيم، فكان حكم التنوين: الإخفاء.	﴿ قَوْمًا جَبَّارِينَ ﴾	
جاءت النون الساكنة في هذين المثالين وجاء بعدها حرف الدال، فكان حكم النون: الإخفاء.	﴿ أَنْدَادًا ﴾ ﴿ مِنْ دَابَّةٍ ﴾	د
جاء التنوين في هذا المثال وجاء بعده حرف الدال، فكان حكم التنوين: الإخفاء.	﴿ قِنُونَ دَانِيَةً ﴾	
جاءت النون الساكنة في هذين المثالين وجاء بعدها حرف الذال، فكان حكم النون: الإخفاء.	﴿ مُنذِرٌ ﴾ ﴿ مِنْ ذِكْرِ ﴾	ذ
جاء التنوين في هذا المثال وجاء بعده حرف الذال، فكان حكم التنوين: الإخفاء.	﴿ سِرَاعًا ذَلِكَ ﴾	

التوضيح	المثال	الحرف
جاءت النون الساكنة في هذين المثالين وجاء بعدها حرف الزاي، فكان حكم النون: الإخفاء.	﴿ أَنْزَلَ ﴾ ﴿ مِنْ زَوَالٍ ﴾	ز
جاء التنوين في هذا المثال وجاء بعده حرف الزاي، فكان حكم التنوين: الإخفاء.	﴿ يَوْمَئِذٍ زُرْقًا ﴾	

صنّف الكلمات القرآنية الآتية حسب الجدول الآتي:



﴿ سَبِيلًا ذَلِكَ ﴾ ﴿ مِنْ جُوعٍ ﴾ ﴿ مِنْ كُلِّ زَوْجَيْنِ ﴾ ﴿ أَنْ جَاءَكُمْ ﴾ ﴿ مِنْ دَابَّةٍ ﴾
﴿ مَتَعَّ زَبَدٌ ﴾ ﴿ عَنْ دِينِهِ ﴾ ﴿ أَبَدًا ذَلِكَ ﴾

نون ساكنة مخفأة عند حرف الجيم	نون ساكنة مخفأة عند حرف الدال	تنوين مخفى عند حرف الدال	تنوين مخفى عند حرف الزاي
من جُوعٍ / أَنْ جَاءَكُمْ	عن دِينِهِ / مِنْ دَابَّةٍ	أَبَدًا ذَلِكَ / سَبِيلًا ذَلِكَ	من كلِّ زَوْجَيْنِ

استخرج من الآيات الآتية النون الساكنة أو التنوين اللذين حكمهما الإخفاء، مع بيان حرف الإخفاء.



١ قال الله تعالى: ﴿ كُلُّ نَفْسٍ ذَائِقَةُ الْمَوْتِ وَإِنَّمَا تُوَفَّقُونَ أُجُورَكُمْ يَوْمَ الْقِيَامَةِ فَمَنْ رُحِّحَ عَنِ النَّارِ وَأُدْخِلَ الْجَنَّةَ فَقَدْ فَازَ وَمَا الْحَيَاةُ الدُّنْيَا إِلَّا مَتَعُ الْغُرُورِ ﴾^(١)

(١) سورة آل عمران، الآية ١٨٥.

٢ قال الله تعالى: ﴿قَدْ أَفْلَحَ مَنْ زَكَّاهَا ۝١ وَقَدْ خَابَ مَنْ دَسَّاهَا﴾ (١)

م	النون الساكنة	حرف الإخفاء	التنوين	حرف الإخفاء
١	فَمَنْ زُحْرِحَ	ز	نَفْسٍ ذَانِقَةٍ	ذ
٢	مَنْ زَكَّاهَا	ز		

التطبيق العملي

التطبيق على كلمات مفردة.



يقرأ كل واحد من الطلاب الكلمات الآتية مطبقاً حكم الإخفاء:

﴿فَصَبْرٌ جَمِيلٌ﴾ ﴿قِنَوَانٌ دَانِيَةٌ﴾ ﴿مَنْ ذَا الَّذِي﴾ ﴿أَنْزَلَ﴾

التطبيق على الآيات.



يقرأ الطلاب الآيات الآتية مطبقين حكم الإخفاء:

١ قال الله تعالى: ﴿وَأَصْبِرْ عَلَىٰ مَا يَقُولُونَ وَأَهْرُجْهُمْ هَجْرًا جَمِيلًا ۝١٠ وَذَرْنِي وَالْمُكَذِّبِينَ أُولِي النَّعْمَةِ وَمَهَلْهُمُ قَلِيلًا ۝١١ إِنَّ لَدَيْنَا أَنْكَالًا وَحَجِيمًا ۝١٢ وَطَعَامًا ذَا غُصَّةٍ وَعَذَابًا أَلِيمًا ۝١٣ يَوْمَ تَرْجُفُ الْأَرْضُ وَالْجِبَالُ وَكَانَتِ الْجِبَالُ كَثِيبًا مَهِيلًا ۝١٤﴾ (٢)

٢ قال الله تعالى: ﴿وَإِنْ مِنْ شَيْءٍ إِلَّا عِنْدَنَا خَزَائِنُهُ وَمَا نُنزِلُهُ إِلَّا بِقَدَرٍ مَعْلُومٍ ۝٢١ وَأَرْسَلْنَا الرِّيحَ لَوْفِحَ لَوْحٍ فَأَنْزَلْنَا مِنَ السَّمَاءِ مَاءً فَأَسْقَيْنَاكُمُوهُ وَمَا أَنْتُمْ لَهُ

بِخَازِنِينَ ۝٢٢﴾ (٣)

(١) سورة الشمس، الآية ٩-١٠.
(٢) سورة المزمل، الآية ١٠-١٤.
(٣) سورة الحجر، الآية ٢١-٢٢.

○ إذا جاءت النون الساكنة أو التنوين وجاء بعدهما الجيم، أو الدال، أو الذال، أو الزاي، فإن حكم النون الساكنة والتنوين هو الإخفاء.

الخلاصة

التقوية

س١ صَنَّفَ الأمثلة الآتية حسب الحكم التجويدي الذي تنتمي إليه.

﴿ شَيْءٌ قَدِيرٌ ﴾ ﴿ مَنْ يَشَاءُ ﴾ ﴿ مَنْ خَلَقَ ﴾ ﴿ مِنْ بَعْدُ ﴾

الأمثلة	شئء قدير	من يشاء	من خلق	من بعد
الحكم التجويدي	إخفاء	إدغام	إظهار	إقلاب

س٢ اقرأ الأمثلة الآتية جهراً، وانطق الجيم والدال والذال والزاي نطقاً صحيحاً:

أ- قال الله تعالى: ﴿ وَأَنْجَيْنَا مُوسَى وَمَنْ مَعَهُ أَجْمَعِينَ ﴾

ب- قال الله تعالى: ﴿ وَجَعَلَ لِلَّهِ أَنْدَاداً لِيُضِلَّ عَنْ سَبِيلِهِ ﴾

ج- قال الله تعالى: ﴿ أَنْطَلِقُوا إِلَى ظِلِّ ذِي تِلْكَ شُعْبٍ ﴾

د- قال الله تعالى: ﴿ فَتَصْبِحَ صَعِيداً زَلَقاً ﴾

س٣ قارن بين الأمثلة الآتية من حيث الحكم وسببه.

{ظَلِمَ لِنَفْسِهِ} {أَنْ تَبِيدَ} {عَلِمَ بِالظَّالِمِينَ} {فَسَيَنْغِضُونَ}

{ظَلِمَ لِنَفْسِهِ}: إدغام بغير غنة للتونين.

السبب: لوجود حرف من حروف الإدغام بغير غنة وهو اللام.

{أَنْ تَبِيدَ}: إظهار للنون الساكنة.

السبب: لوجود حرف من حروف الإظهار بعد النون الساكنة وهو حرف التاء.

{عَلِمَ بِالظَّالِمِينَ}: قلب حرف الباء ميماً.

السبب: لوقوع التونين بعد حرف الباء فيقلب حرف الباء ميماً.

{فَسَيَنْغِضُونَ}: إظهار حرف الغين.

السبب: لوقوعه بعد النون الساكنة في كلمة واحدة.

الفرق بين الإخفاء والإدغام :

أن الإدغام يكون معه التشديد ، والإخفاء لا تشديد فيه ، ويكون أيضاً عند الحروف ، بخلاف الإدغام فهو في الحروف ، فيقال : أخفيت النون عند القاف مثلاً ، وأدغمت النون في الراء .

معلومات
أثرابية

الدرس الثالث عشر
حروف الإخفاء (س - ش - ص - ض - ظ - ظ)

يتوقع منك - أخي الطالب - بعد نهاية الدرس أن:

- ١ تتعرف على حروف الإخفاء.
- ٢ تستخرج النون الساكنة أو التنوين اللذين حكمهما الإخفاء.
- ٣ تعطي أمثلة على حكم الإخفاء.
- ٤ تطبق حكم الإخفاء عند التلاوة.

أهداف الدرس

تمهيد

- ١ قال الله تعالى: ﴿فَلْيَنْظُرِ الْإِنْسَانُ مِمَّ خُلِقَ﴾
- ٢ وقال الله تعالى: ﴿وَمَا لَهُمْ فِيهِمَا مِنْ شِرْكَ﴾
- ٣ وقال الله تعالى: ﴿فَإِذَا فَرَغْتَ فَانصَبْ﴾
- ٤ وقال الله تعالى: ﴿وَمَنْ ضَلَّ فَإِنَّمَا يَضِلُّ عَلَيْهَا﴾
- ٥ وقال الله تعالى: ﴿لَتَرْكَبُنَّ طَبَقًا عَنْ طَبِقٍ﴾
- ٦ وقال الله تعالى: ﴿فَلَا تُمَارِ فِيهِمْ إِلَّا مِرَاءً ظَاهِرًا﴾

استخرج الكلمات التي فيها نون ساكنة مخفأة، أو تنوين مخفي، وحدد الحرف الذي أتى بعدهما.

الآية	١	٢	٣	٤	٥	٦
الكلمة	فَلْيَنْظُرِ/الْإِنْسَانُ	مِنْ شِرْكَ	فَانصَبْ	وَمَنْ ضَلَّ	عَنْ طَبِقٍ	مِرَاءً ظَاهِرًا
الحرف	ظ/س	ش	ص	ض	ظ	ظ

الآن استمع لمعلمك، أو لأحد القراء وهو يقرأ الآيات السابقة، ولاحظ كيف يقرأ هذه الكلمات.

من حروف الإخفاء: **السين، والشين، والصاد، والضاد، والطاء، والظاء.**
إذا جاء قبل هذه الحروف نون ساكنة أو تنوين فإن حكمهما الإخفاء.

الأمثلة

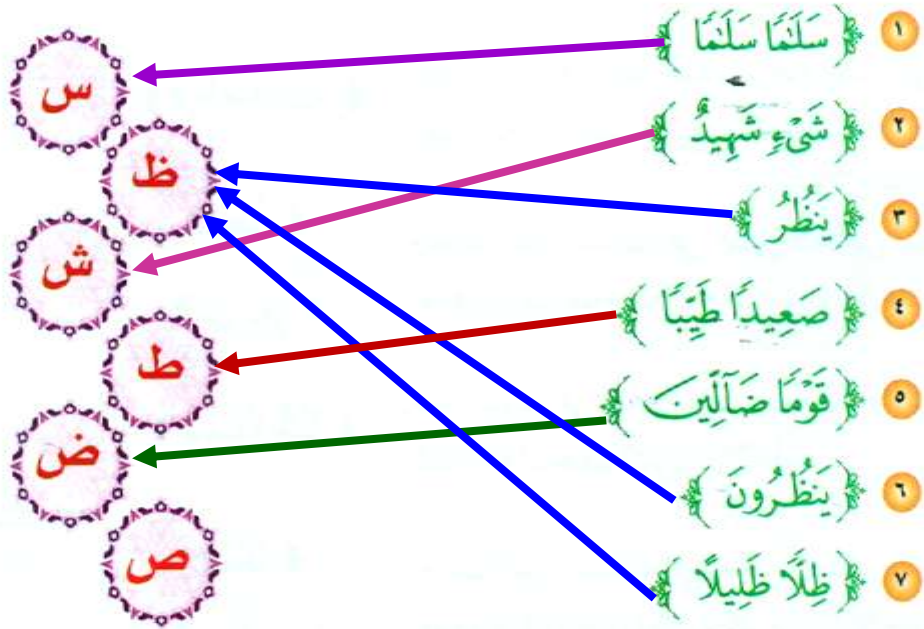


التوضيح	المثال	الحرف
جاءت النون الساكنة في هذين المثالين وجاء بعدها حرف السين، فكان حكم النون: الإخفاء.	﴿ نَسَخَ ﴾ ﴿ أَنْ سَيَكُونُ ﴾	س
جاء التنوين في هذا المثال وجاء بعده حرف السين، فكان حكم التنوين: الإخفاء.	﴿ وَرَجُلًا سَلَمًا ﴾	
جاءت النون الساكنة في هذين المثالين وجاء بعدها حرف الشين، فكان حكم النون: الإخفاء.	﴿ يَنْشُرُ ﴾ ﴿ مَنْ شَاءَ ﴾	ش
جاء التنوين في هذا المثال وجاء بعده حرف الشين، فكان حكم التنوين: الإخفاء.	﴿ شَيْءٍ شَهِيدٌ ﴾	
جاءت النون الساكنة في هذين المثالين وجاء بعدها حرف الصاد، فكان حكم النون: الإخفاء.	﴿ يَنْصُرُكُمْ ﴾ ﴿ أَنْ صَدُّوكُمْ ﴾	ص
جاء التنوين في هذا المثال وجاء بعده حرف الصاد، فكان حكم التنوين: الإخفاء.	﴿ رِيحًا صَرَّصَرًا ﴾	

التوضيح	المثال	الحرف
جاءت النون الساكنة في هذين المثالين وجاء بعدها حرف الضاد، فكان حكم النون: الإخفاء.	﴿ مَنصُور ﴾ ﴿ مَن صَدَّ ﴾	ض
جاء التنوين في هذا المثال وجاء بعده حرف الضاد، فكان حكم التنوين: الإخفاء.	﴿ هَوَمًا ضَالِيك ﴾	
جاءت النون الساكنة في هذين المثالين وجاء بعدها حرف الطاء، فكان حكم النون: الإخفاء.	﴿ يَنْطِقُ ﴾ ﴿ مِّن طِينِ ﴾	ط
جاء التنوين في هذا المثال وجاء بعده حرف الطاء، فكان حكم التنوين: الإخفاء.	﴿ صَعِيدًا طِينًا ﴾	
جاءت النون الساكنة في هذين المثالين وجاء بعدها حرف الظاء، فكان حكم النون: الإخفاء.	﴿ يَنْظُرُ ﴾ ﴿ مِّن ظَهِيرِ ﴾	ظ
جاء التنوين في هذا المثال وجاء بعده حرف الظاء، فكان حكم التنوين: الإخفاء.	﴿ مَثَلًا ظَلَّ ﴾	



اربط بين الحرف ومثاله فيما يأتي:



استخرج من الآيات الآتية النون الساكنة أو التنوين اللذين حكمهما الإخفاء، مع بيان حرف الإخفاء.

- ١ قال الله تعالى: ﴿يَأْتِيهَا النَّاسُ كُلُّوا مِمَّا فِي الْأَرْضِ حَلَلًا طِيبًا﴾^(١)
- ٢ وقال الله تعالى: ﴿وَلِيَخْشَ الَّذِينَ لَوْ تَرَكُوا مِنْ خَلْفِهِمْ ذُرِّيَّةً ضِعَفًا خَافُوا عَلَيْهِمْ فَلْيَتَّقُوا اللَّهَ وَلْيَقُولُوا قَوْلًا سَدِيدًا﴾^(٢)
- ٣ وقال الله تعالى: ﴿وَسْأَلُوا اللَّهَ مِنْ فَضْلِهِ إِنَّ اللَّهَ كَانَ بِكُلِّ شَيْءٍ عَلِيمًا﴾^(٣)

(١) سورة البقرة، الآية ١٦٨.
 (٢) سورة النساء، الآية ٩.
 (٣) سورة النساء، الآية ٣٢.

م	النون الساكنة	حرف الإخفاء	التنوين	حرف الإخفاء
١	مِنْ فَضْلِهِ	ف	حَلَالًا طَيِّبًا	ط
٢			ذُرِّيَّةً ضِعَافًا	ض
٣			قَوْلًا سَدِيدًا	س
٤				

التطبيق العملي

التطبيق على كلمات مفردة.

يقرأ كل واحد من الطلاب الكلمات الآتية مطبقاً حكم الإخفاء:

﴿ سَلَمًا سَلَمًا ﴾ ﴿ شَيْءٍ شَهِيدٍ ﴾ ﴿ يَنْصُرْكُمْ ﴾
 ﴿ قَوْمًا ضَالِّينَ ﴾ ﴿ يَنْظُرُ ﴾ ﴿ صَعِيدًا طَيِّبًا ﴾

التطبيق على الآيات.

يقرأ الطلاب الآيات الآتية مطبقين حكم الإخفاء:

- ١ قال الله تعالى: ﴿ ادْعُ إِلَى سَبِيلِ رَبِّكَ بِالْحُكْمَةِ وَالْمَوْعِظَةِ الْحَسَنَةِ وَجَدِلْ لَهُم بِالَّتِي هِيَ أَحْسَنُ إِنَّ رَبَّكَ هُوَ أَعْلَمُ بِمَنْ ضَلَّ عَنْ سَبِيلِهِ ۗ وَهُوَ أَعْلَمُ بِالْمُهْتَدِينَ ﴾ (١٢٥) وَإِنْ عَاقَبْتُمْ فَعَاقِبُوا بِمِثْلِ مَا عُوقِبْتُمْ بِهِ ۗ وَلَئِنْ صَبَرْتُمْ لَهُوَ خَيْرٌ لِلصَّابِرِينَ ﴾ (١٢٦)
- ٢ وقال الله تعالى: ﴿ هَذَا كِتَابُنَا يَنْطِقُ عَلَيْكُمْ بِالْحَقِّ إِنَّا كُنَّا نَسْتَنْسِخُ مَا كُنْتُمْ تَعْمَلُونَ ﴾ (٢١)
- ٣ وقال الله تعالى: ﴿ هَلْ يَنْظُرُونَ إِلَّا أَنْ تَأْتِيَهُمُ الْمَلَائِكَةُ أَوْ يَأْتِيَ رَبُّكَ أَوْ يَأْتِيَ بَعْضُ آيَاتِ رَبِّكَ يَوْمَ يَأْتِي بَعْضُ آيَاتِ رَبِّكَ لَا يَنْفَعُ نَفْسًا إِيْمَانُهَا لَمْ تَكُنْ ءَامِنْتَ مِنْ قَبْلُ أَوْ كَسَبَتْ فِي إِيمَانِهَا خَيْرًا قُلِ انظُرُوا أَنَا مُنظَرُونَ ﴾ (١٥٨)

(سورة النحل، الآية ١٢٥-١٢٦ .

(سورة الجاثية، الآية ٢٩ .

(سورة الأنعام، الآية ١٥٨ .

٤ وقال تعالى: ﴿ إِنَّا أَرْسَلْنَا إِلَيْكُمْ رَسُولًا شَاهِدًا عَلَيْكُمْ كَمَا أَرْسَلْنَا إِلَىٰ فِرْعَوْنَ رَسُولًا ﴾ (١٥)

إذا جاءت النون الساكنة أو التنوين وجاء بعدهما السين، أو الشين، أو الصاد، أو الضاد، أو الطاء، أو الظاء، فإن حكم النون الساكنة والتنوين هو الإخفاء.

الخلاصة

التقويم

س مثل لكل حرف من حروف الإخفاء الحقيقي الآتية:



الحرف	س	ظ	ص	ط	ش	ض
المثال	وَلَدًا سُبْحَانَهُ	مَثَلًا ظَلًّا	مَنْ صِيَامٍ	مَنْ طَيِّبَاتٍ	إِنْ شَاءَ	مَنْ ضَلَّ

س صَوِّبِ العبارات غير الصحيحة فيما يلي:

أ- الإظهار يُسَمَّى حلقياً، لأن حروفه الستة تخرج من بين الشفتين.

الإظهار يُسَمَّى حلقياً، لأن حروفه الستة تخرج من الحلق.

ب- الإدغام بغنة يُسَمَّى إدغامًا كاملاً.

الإدغام بغنة يُسَمَّى إدغامًا ناقصًا.

ج- ﴿فَأَنْزَلْنَا﴾ نون ساكنة أتى بعدها (الزاي) حكمها القلب .

(فَأَنْزَلْنَا) نون ساكنة أتى بعدها (الزاي) حكمها الإخفاء.

س٢ اقرأ الأمثلة الآتية جهراً، ثم بين حكمها التجويدي.

أ- ﴿زَوْجٍ بَهِيحٍ﴾ (إقلاب التنوين عند الباء).

ب- ﴿وَذَلِكَ يَوْمٌ مَّشْهُودٌ﴾ (إدغام بغنة).

ج- ﴿جَنَّاتٌ تَجْرِي مِنْ تَحْتِهَا الْأَنْهَارُ ذَلِكَ الْفَوْزُ الْكَبِيرُ﴾

(إخفاء النون الساكنة والتنوين عند التاء).

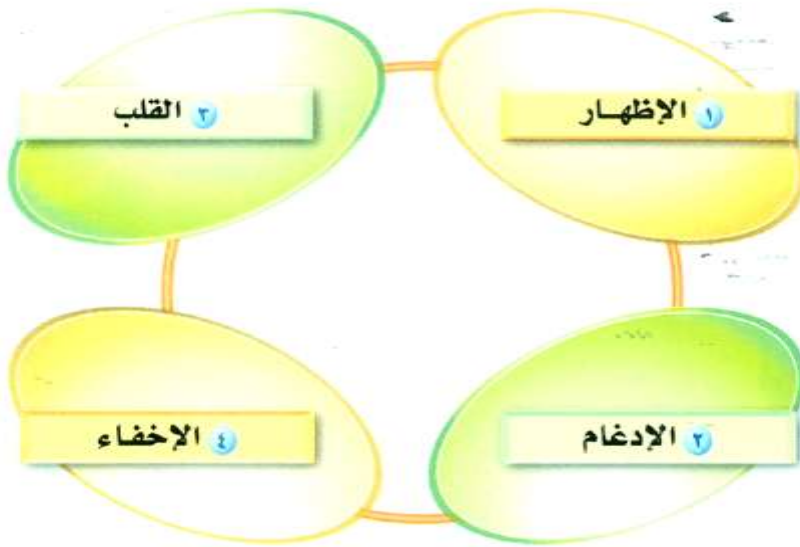
د- ﴿لِمَنْ خَشِيَ رَبَّهُ﴾ (إظهار النون الساكنة عند الخاء).

يلاحظ في الغنة حال الإخفاء وغيره أنها تتبع الحرف الذي بعدها فإن كان
 مفخماً فخمت ، وإن كان مرفقاً رفقت ، ولذا قالوا:
 وتتبع الألف ماقبلها والعكس في الغن ألف

معلومات
 إثرائية

تدريب على جميع أحكام النون الساكنة والتنوين

سبق أن تعلمت أن للنون الساكنة والتنوين مع حروف الهجاء أربعة أحكام هي:



فاقرأ الآيات الكريمات الآتية مطبقاً ما تجده فيها من أحكام النون الساكنة والتنوين، مع

تدوين ذلك في الجدول المقابل:

قال تعالى: ﴿ص وَالْقُرْآنِ ذِي الذِّكْرِ ١﴾ بِلِ الَّذِينَ كَفَرُوا فِي عِزَّةٍ وَشِقَاقٍ ٢ ﴿كَمْ أَهْلَكْنَا مِنْ قَبْلِهِمْ مِنْ قَرْنٍ فَنَادَوا
وَلَاتَ حِينَ مَنَاصٍ ٣﴾ وَيَجِئُوا أَنْ جَاءَهُمْ مُنذِرٌ مِنْهُمْ وَقَالَ الْكٰفِرُونَ هَذَا سِحْرٌ كَذَابٌ ٤ ﴿أَجْعَلِ الْآلِهَةَ إِلٰهًا
وٰحِدًا إِنَّ هَذَا لَشَيْءٌ عَجَابٌ ٥﴾ وَأَنْطَلِقُ الْمَلَأُ مِنْهُمْ أَنْ آمَسُوا وَأَصْبَرُوا عَلَىٰ ءَالِهَتِكُمْ إِنَّ هَذَا لَشَيْءٌ يُرَادُ ٦ ﴿
مَا سَمِعْنَا بِهَذَا فِي الْمِلَّةِ الْآخِرَةِ إِنْ هَذَا إِلَّا اخْتِلَافٌ ٧﴾ أُنزِلَ عَلَيْهِ الذِّكْرُ مِنْ بَيْنِنَا بَلْ هُمْ فِي شَكٍّ مِنْ ذِكْرِي
بَلْ لَمَّا يَدُوُّوا عَذَابٍ ٨﴾ أَمْرٍ عِنْدَهُمْ خَزَائِنُ رَحْمَةِ رَبِّكَ الْعَزِيزِ الْوَهَّابِ ٩ ﴿أَمْ لَهُمْ مُلْكُ السَّمٰوٰتِ وَالْأَرْضِ
وَمَا بَيْنَهُمَا فَلْيَرْتَقُوا فِي الْأَسْبَابِ ١٠﴾ جُنْدٌ مَا هُنَالِكَ مَهْزُومٌ مِنَ الْأَحْزَابِ ١١ ﴿كَذَبَتْ قَبْلَهُمْ قَوْمُ نُوحٍ وَعَادٌ
وَفِرْعَوْنُ ذُو الْأَوْنَادِ ١٢﴾ وَثَمُودٌ وَقَوْمٌ لُوطٍ وَأَصْحَابُ لَيْكَةِ أُولَئِكَ الْأَحْزَابُ ١٣ ﴿إِنْ كُلُّ إِلَّا كَذَبَ
الرُّسُلَ فَحَقَّ عِقَابٍ ١٤﴾ وَمَا يَنْظُرُ هَٰؤُلَاءِ إِلَّا صَيْحَةً وَٰجِدَةً مِمَّا لَهَا مِنْ فَوَاقٍ ١٥ ﴿

المثال	الحكم	السبب
عِرَّةٌ وَشِقَاقٍ	إدغام بغنة	وجود تنوين بعده واو، والواو من حروف الإدغام بغنة.
وَشِقَاقٍ كَمْ	إخفاء حقيقي	وجود تنوين بعده ك، وهي من حروف الإخفاء.
مِنْ قَبْلِهِمْ	إخفاء حقيقي	وجود تنوين بعده ق، وهي من حروف الإخفاء.
مِنْ قَرْنٍ	إخفاء حقيقي	وجود نون ساكنة بعده ق، وهي من حروف الإخفاء.
قَرْنٍ فَنَادُوا	إخفاء حقيقي	وجود تنوين بعده ف، وهي من حروف الإخفاء.
أَنْ جَاءَهُمْ	إخفاء حقيقي	وجود نون ساكنة بعدها ج، وهي من حروف الإخفاء.
مُنذِرٌ	إخفاء حقيقي	وجود نون ساكنة بعدها ذ، وهي من حروف الإخفاء.
مُنذِرٌ مِنْهُمْ	إدغام بغنة	وجود تنوين بعده م، وهي من حروف الإدغام بغنة.
سَاحِرٌ كَذَّابٌ	إخفاء حقيقي	وجود تنوين بعده ك، وهي من حروف الإخفاء.
كَذَّابٌ أَجَعَلَ	إظهار حلقي	وجود تنوين بعده همزة، وهي من حروف الإظهار.
إِلَيْهَا وَاحِدًا	إدغام بغنة	وجود تنوين بعده و، وهي من حروف الإدغام بغنة.
وَاحِدًا إِنَّ	إظهار حلقي	وجود تنوين بعده همزة، وهي من حروف الإظهار.
لَشَيْءٍ عَجَابٌ	إظهار حلقي	وجود تنوين بعده ع، وهي من حروف الإظهار.
عَجَابٌ وَانطَلَقَ	إدغام بغنة	وجود تنوين بعده و، وهي من حروف الإدغام بغنة.
وَانطَلَقَ	إخفاء حقيقي	وجود نون ساكنة بعدها ط، وهي من حروف الإخفاء.
مِنْهُمْ	إظهار حلقي	وجود نون ساكنة بعدها هاء، وهي من حروف الإظهار.
لَشَيْءٍ يُرَادُ	إدغام بغنة	وجود تنوين بعده ي، وهي من حروف الإدغام بغنة.
إِنْ هَذَا	إظهار حلقي	وجود نون ساكنة بعدها هاء، وهي من حروف الإظهار.
اخْتِلَاقٌ أَوْ نُزْلٌ	إظهار حلقي	وجود تنوين بعده همزة، وهي من حروف الإظهار.