



الوحدة الأولى أقسام المياه

الدرس الأول: نعمة الماء
الدرس الثاني: الماء الطهور
الدرس الثالث: الماء النجس

في هذه الوحدة أتعلّم:

- واجبي نعمة الماء.
- تجنّب الإسراف في الماء.
- أقسام المياه.
- أحكام كل قسم من أقسام المياه.



نعمة الماء

الدرس
الأول



✿ أكتبُ وصفاً لهذه الصورة.

هذه الصورة بها أرض زراعية خصبة.

✿ أكتبُ وصفاً لهذه الصورة.

هذه الصورة بها أرض صحراء جرداء لا زرع فيها ولا ماء.



✿ لِمَ اختلفتِ صورتانِ ؟ لأن الصورة الأولى أرض خصبة وبطبيعة الحال إذا وجدت المياه وجد الزرع والشجر وعندما لا توجد مياه لا يوجد زرع.

فوائد الماء

أقرأ الآيات الآتية، وأستخرجُ منها فوائد الماء :

الفائدة	الآية
أن المياه سبب لإخراج الثمرات من الأرض.	قال الله تعالى: ﴿ وَأَنْزَلَ مِنَ السَّمَاءِ مَاءً فَأَخْرَجَ بِهِ مِنَ الثَّمَرَاتِ رِزْقًا لَكُمْ ﴾ ^(١) .
يجوز التطهر بماء المطر.	قال الله تعالى: ﴿ وَيُنَزِّلُ عَلَيْكُمْ مِنَ السَّمَاءِ مَاءً لِيُطَهِّرَكُمْ بِهِ ﴾ ^(٢) .
من الماء شراب للناس ولرعي البهائم.	قال الله تعالى: ﴿ هُوَ الَّذِي أَنْزَلَ مِنَ السَّمَاءِ مَاءً لَكُمْ مِنْهُ شَرَابٌ وَمِنْهُ شَجَرٌ فِيهِ تُسِيمُونَ ﴾ ^(٣) .
أن الماء هو أساس الحياة.	قال الله تعالى: ﴿ وَجَعَلْنَا مِنَ الْمَاءِ كُلَّ شَيْءٍ حَيٍّ ﴾ ^(٤) .

(١) سورة البقرة: آية ٢٢ - (٢) سورة الأنفال: آية ١١ - (٣) سورة النحل: آية ١٠، ومعنى تسيمون: أي ترعون دونكم، أو ترسلونها للرعي. (٤) سورة الأنبياء: آية ٣٠.

واجبنا تجاه نعمة الماء

- 1️⃣ أعرف قدر هذه النعمة العظيمة، وأشكر المُنعم بها؛ وهو الله عز وجل وحده.
- 2️⃣ أتذكر فضل الله علينا في كل شؤون حياتنا.
- 3️⃣ لا أسرف في الماء أثناء استعماله وأنصح من يفعل ذلك.



(مقدار الصاع بالجرامات = ٢٠٣٥ جرام)



(مقدار المد بالجرامات = ٥٠٨,٧٥ جرام)

عدم الإسراف في الماء

عن أنس رضي الله عنه قال: «كان رسول الله ﷺ يتوضأ بالمد، ويغتسل بالصاع، إلى خمسة أمداد» (١).
 ماذا تفهم من هذا الحديث:

- أن الرسول صلى الله عليه وسلم كان يحافظ على المياه، حتى وهو يتوضأ لا يكثر في استخدامها.
- عدم الإسراف في المياه حتى في الاغتسال.

نشاط ١

• ماذا يحدث لو امتنع الناس عن ترشيد استهلاك المياه؟ سينفذ الماء الذي هو أساس الحياة.

نشاط ٢

• أكتب عبارة بأسلوبك عن نعمة الماء، وألقيها على زملائي في الصف.





معلومات إثرائية

الماء.. حياة

الترشيد طاعة لله عز وجل وأتباع
 لهدي نبيه ﷺ واستجابة لوكلي الأمر



البرنامج الوطني لترشيد استهلاك المياه

(١) أخرجه البخاري رقم (٢٠١)، ومسلم رقم (٣٢٥)، واللفظ له.

؟ نشاط ٣

بالتعاون مع مجموعتي :

أ. أذكر عدداً من الوسائل للاقتصاد في استعمال الماء .

- استخدام الصنبور الخاص التي ترشد ضخ الماء .
- عدم فتح المياه بدون استخدام .
- تصليح أي تسريب للمياه .

ب. اقترح أفكاراً إبداعية للإفادة من مياه الأمطار .

- استخدامها في عملية الري .

التقويم

١ ما معنى ترشيد استهلاك المياه؟ وما وسائل ذلك؟

- ترشيد استهلاك المياه هو الاقتصاد في استخدامها .
- وسائل ذلك عدم الإسراف في استخدام المياه واستخدامه للضرورات .

٢ أكتب قصة قصيرة عن فوائد الماء.

لا خلاف أن خير ماء على وجه الأرض ماء زمزم، فماء زمزم هو طعام طعم، وشفاء سقم، وماء زمزم لما شرب له، وماء زمزم هو معجزة لنبي من أنبياء الله - تعالى - ، إسماعيل عليه السلام؛ حيث تفجر الماء من تحت قدميه بعد أن تركه أبوه الخليل عليه السلام هو وأمه هاجر في القصة المعروفة. وعن عائشة رضي الله عنها قالت: ((كان رسول الله صلى الله عليه وسلم يحمل ماء زمزم في الأداوي والقرب وكان يصب على المرضى ويسقيهم)).

٣ أبين رأيي في من يملأ إبريقاً كبيراً من الماء ليستخدمه كله في الوضوء.

لا يعجبني تصرفه؛ لأن الماء نعمة من نعم الله يجب المحافظة عليها وعدم الإسراف في استخدامها.

٤ ما واجبنا تجاه نعمة الماء؟

- المحافظة عليه، ترشيد استخدامه.
- استخدامه في الاستعمالات المباحة.



الماء الطهور

الدرس
الثاني

الماء النجس

الماء الطهور

ينقسم الماء قسمين :

القسم الأول: الماء الطهور

تعريفه هو الماء الذي لم يتغير بالنجاسة .

حكمه يصح التطهر به .

مصادره نحصل على الماء الطهور من :



مياه العيون



مياه... الأمطار.....



مياه... البحار.....



مياه... الأنهار.....

استعمالاته أستعمل الماء الطهورَ استعمالاً كثيرةً في حياتي اليومية، منها:



غسيل الملابس.



الاستحمام....



الوضوء.....

حكم الماء إذا خالطه شيء طاهر

قاعدة إذا خالط الماء شيء طاهر كالملح والشاي فتغير به الماء فلا يخلو من أحد حالين:

إذا تحول إلى شيء آخر

حكمه: لا يصح التطهر به

لأنه لا يسمى ماءً.



عصير



شاي



حبر كثير

إذا لم يتحول إلى شيء آخر

فهو باقٍ على طهارته

حكمه: يصح التطهر به

لأنه باقٍ على طهارته



حبر قليل

ملح

بناءً على فهمي لهذه القاعدة، أصنف الأمثلة الآتية إلى ما يصحُّ التطهرُ به، وما لا يصحُّ التطهرُ به:

النوع	حكم التطهر به
ماءٌ سقطَ فيه شيءٌ يسيرٌ من المرقِ وتغيَّرَ لونه، ولا يزالُ يسمى ماءً.	يصحُّ التطهرُ به
ماءٌ خلطَ بحبرٍ كثيرٍ حتى صارَ حبراً.	لا يصحُّ التطهرُ به
ماءٌ وُضِعَتْ فيه فناجيلُ القهوةِ وتغيَّرَ لونه، ولا يزالُ يسمى ماءً.	يصحُّ التطهرُ به
ماءٌ في الصحراءِ قد خالطهُ الترابُ وتكدَّرَ لونه، ولا يزالُ يُسمى ماءً.	يصحُّ التطهرُ به
ماءٌ وُضِعَ فيه ورقُ الشاي حتى صارَ شايًا.	لا يصحُّ التطهرُ به
ماءُ السخاناتِ إذا تغيَّرَ لونه، ولا يزالُ يسمى ماءً.	يصحُّ التطهرُ به
ماءُ المسبِّحِ إذا تغيَّرَ طعمه بالكلور، ولا يزالُ يسمى ماءً.	يصحُّ التطهرُ به



١ أذكرُ مثلاً - غيرَ ما درسته في الوحدة - على ما يأتي:

أ. ماءٌ طهورٌ اختلطَ بطاهرٍ ولم يتحولَ إلى شيءٍ آخر.

ماء طهور اختلط به قليل من الشاي ولم يتغير.

:

ب . ماءٍ طهورٍ اختلطَ بطاهرٍ وتحوّلَ إلى شيءٍ آخرَ .
ماء طهورٍ اختلط به حبر حتى تغير الماء وصار حبراً .

﴿ أهدد الأخطاء في الأحكام الآتية - إن وجدت - ثم أصحها :

أ . ماءُ البحر فيه ملوحة فلا يصح التطهر به .

خطأ؛ لأنه يمكن التطهر به .

ب . ماءُ البرك إذا تغير بالطحلب الأخضر يعتبر ماء طهوراً .

يصح التطهر به .



الماء النجس

الدرس
الثالث

القسم الثاني: الماء النجس

تعرّفنا في الدرس السابق أن الماء ينقسم قسمين :

القسم الثاني : الماء النجس .

القسم الأول : الماء الطهور .

هو الماء الذي تغيّر لونه أو طعمه أو ريحُه بنجاسةٍ ؛ سواءً أكان الماء قليلاً أم كثيراً .

تعريفه

يحرّم استعماله ، ولا يصحّ التطهرُ به .

حكمه

أمثله



1 مياهُ المجاري والصرفِ الصحيّ .

2 ماءٌ سقطت فيه دجاجةٌ فماتت فتغيّرت رائحته .

؟ نشاط 1

بالتعاون مع مجموعتي أذكر أمثلةً أخرى للماء النجس .

- • إناء به ماء اختلط به بول فغير لونه ورائحته .
- • إناء به ماء سقط فيه فأر ميت فغير لونه ورائحته .

تجنّب تلويث الماء

جاءت الشريعة الإسلامية بالنظافة، والبُعدِ عن الأوساخ والأقذار؛ ولذا نهى النبي ﷺ عن إفساد الماء الراكدِ بالبُولِ فيه .
 فعن أبي هريرة رضي الله عنه قال: قال رسول الله ﷺ: « لا يبولن أحدكم في الماء الدائم الذي لا يجري، ثم يغتسل فيه » (١).

أنا أفهم معنى الماء الراكد، وأذكر امثله

١ ماء المسابح .

٢ مياه الآبار .

٣ مياه العيون .



نشاط ٢

بالتعاون مع مجموعتي، أجمع عددًا من الصور التي تُبيّن المَضارَّ المترتبة على تلويث المياه .

بعض المضار:

• أذية الناس .

• انتشار الأمراض .

• نقص مصادر المياه .

(١) أخرجه البخاري برقم (١)

نشاط ٣

أرسم شكلاً توضيحياً لأقسام المياه، مبيّناً الماء الذي يصحّ التطهرُ به، والماء الذي لا يصحّ التطهرُ به (بإمكانك الاستعانة بالحاسب الآلي).

التقويم

١ على ضوء فهمي أعرّف ما يأتي :

أ. الماء الطهور .

هو الماء الذي لم يتغير بالنجاسة.

ب. الماء النجس .

هو الماء الذي تغير لونه أو طعمه أو ريحه بنجاسة، سواء أكان الماء قليلاً أو كثيراً.


٢ أُقارَنُ بينَ الماءِ الطَّهَورِ والماءِ النجسِ من حيثِ التعريفِ
والحكمِ والمثالِ .

الماء النجس	الماء الطهور	
هو الماء الذي تغير لونه أو طعمه أو ريحه بنجاسة، سواء أكان الماء قليلاً أو كثيراً.	هو الماء الذي لم يتغير بالنجاسة.	التعريف
يحرم استعماله، ولا يصح التطهر به.	طاهر ويصح التطهر به.	الحكم
مياه المجاري والبيارات، وماء سقطت فيه دجاجة فماتت فتغيرت رائحته.	مياه البحار، مياه الآبار، والأنهار، مياه الأمطار.	المثال

٣ أذكرُ فائدةً من قولِ النبي ﷺ: « لا يبولنَّ أحدُكم في الماءِ

الدائمِ الذي لا يجري، ثم يغتسل فيه » .

أن الماء الدائم الذي لا يجري إذا وقع فيه نجاسة يكون غير طاهر.



الوحدة الثانية الْوُضُوءُ وَالطَّهَارَةُ

- الدرس الأول: فَضْلُ الطَّهَارَةِ
الدرس الثاني: الوُضُوءُ
الدرس الثالث: فَرُوضُ الوُضُوءِ
الدرس الرابع: سُنَنُ الوُضُوءِ
الدرس الخامس: نَوَاقِصُ الوُضُوءِ

في هذه الوحدة أتعلمُ:

- الأمور التي تحصلُ بها الطَّهَارَةُ.
- آدابُ قضاءِ الحاجةِ.
- ما يجبُ وما يُسَنُّ الوُضُوءُ له.
- الفروضُ الستة للوضوءِ.
- السننُ التي تنبغي المحافظةُ عليها عند الوضوءِ.
- النواقصُ التي تُبطلُ الوضوءَ.



فضل الطهارة

الدرس
الأول

أسرتي العزيزة



أبدأ اليوم بدراسة الوحدة الثانية،
وأتعلم فيها أحكام الطهارة وصفة
الوضوء، وهذا نشاط أسعد
بتنفيذه معكم أسرتي الرائعة.
مع وافر الحب: ابنكم / ابنتكم

قال الله تعالى: ﴿إِنَّ اللَّهَ يُحِبُّ التَّوَّابِينَ وَيُحِبُّ الْمُتَطَهِّرِينَ﴾ (١).
دلّت الآية الكريمة على أن الله يحبّ صنفين
من الناس، هما:

و المتطهرون

التوابون

؟ نشاط أسري

ناقش ابنك / ابنتك فيما يعرفه عن مفهوم الطهارة.

ما تحصل به الطهارة

تحصل الطهارة بأمرين، هما:



؟ نشاط ١

أبين من يعدّ متطهراً ومن لا يعدّ متطهراً في الحالات الآتية:

- أزال النجاسة ولم يتوضأ (لا يعدّ متطهراً) .
- توضأ ولم يزل النجاسة (لا يعدّ متطهراً) .
- أزال النجاسة وتوضأ (يعدّ متطهراً) .

(١) سورة البقرة: آية (٢٢٢).

أَفْعَلُ

آداب قضاء الحاجة



أقولُ عند دخول الخلاء: «اللهم إني أعوذُ بك من الخُبثِ والخبائثِ»^(١).



أستترُ عن الأنظارِ.



أقدمُ رجلي اليسرى عند الدخولِ، واليمنى عند الخروجِ.



أستخدم يدي اليسرى في التنظيف؛ تكريماً لليد اليمنى.



أتنظفُ بالماءِ، أو بالمناديلِ، أو بأي شيء طاهرٍ ليس محترماً.



أتركُ المكانَ نظيفاً، بعد قضاء الحاجةِ.



أغسلُ يدي بالماءِ والصابونِ، بعد قضاء الحاجةِ.




أقولُ عند الخروجِ من الخلاء: «غُفْرَانِكَ»^(٢).

(١) أخرجه البخاري رقم (١٤٢) ومسلم رقم (١٢٢).

(٢) أخرجه أبو داود رقم (٣٠)، والترمذي رقم (٧)، والنسائي رقم (٩٩٠٧) وأحمد رقم (٢٥٢٢٠).

لا أفعلُ

آداب قضاء الحاجة



1 لا أدخلُ الخلاءَ ومعِي شيءٌ فيه ذكْرُ اللهِ عزَّ وجلَّ.



2 لا أقضي الحاجةَ في طريقِ الناسِ أو في ظلِّهم.



3 لا أستقبلُ القبلةَ، ولا أستدبرُها حالَ قضاءِ الحاجةِ في غيرِ البُنيانِ.



4 لا أتَنظفُ بأيِّ شيءٍ مُحتَرَمٍ، كالطعامِ، وكُتُبِ العِلْمِ.



5 لا أتكلّمُ أثناءَ قضاءِ الحاجةِ.

6 لا أُطيلُ المكثَّ عندَ قضاءِ الحاجةِ.

نشاط ٢ ؟

أضع علامة (✓) تحت الاستخدام الصحيح لليد اليمنى أو اليسرى،
وعَلامَة (X) تحت الاستخدام الخَطأ:



نشاط ٣ ؟

بالتعاون مع مجموعتي، أبين سبب ما يأتي:

السبب	الحالة
لكي نحترم شعائر الله.	لا أستقبل القبلة أثناء قضاء الحاجة في الخلاء.
لأن اليد اليمنى تستخدم في المكرمات.	لا أتنظف باليمنى.
لأن هذا يؤذي الناس ويضرهم.	لا أقضي الحاجة في طريق الناس أو في ظلهم.

دورات المياه العامة



قَدْ يَحْتَاجُ بَعْضُ النَّاسِ إِلَى اسْتِعْمَالِ دَوَارِثِ الْمِيَاهِ الْعَامَةِ عِنْدَ ذَهَابِهِمْ إِلَى الْمَسَاجِدِ، أَوْ الْأَسْوَاقِ، أَوْ الْحَدَائِقِ، أَوْ غَيْرِهَا، وَيُحِبُّ أَنْ يَدْخُلَهَا، وَهِيَ فِي حَالَةٍ جَيِّدَةٍ مِنَ النِّظَافَةِ، وَسَلَامَةِ مُكَوَّنَاتِهَا مِنْ صَنَابِيرِ الْمِيَاهِ، وَأَجْهَازِ التَّصْرِيفِ، وَغَيْرِهَا، إِلَّا أَنَّ بَعْضَ النَّاسِ يُسِيءُ إِلَى الْمُسْلِمِينَ بِعَدَمِ عِنَايَتِهِ بِدَوَارِثِ الْمِيَاهِ الْعَامَةِ بَعْدَ اسْتِعْمَالِهَا.

نشاط ٤

بالتعاون مع مجموعتي، أملأ الجدول الآتي:

العلاج	أمثلة لعدم العناية بدورات المياه
إزالة الكتابة على جدرانها وأبوابها.	الكتابة على جدرانها وأبوابها
تطهير المكان من النجاسة.....	قضاء الحاجة في غير المكان المخصص لذلك
غلق صنابير المياه.	ترك صنابير المياه مفتوحة
تنظيف المكان بعد قضاء الحاجة.	إهمال نظافة المكان بعد قضاء الحاجة

نشاط 0 ؟

بالرجوع إلى مصادر التعلم المختلفة :

أذكر دليلاً على فضل الطهارة غير ما ورد في الكتاب .

قال رسول الله صلى الله عليه وسلم: " الطهور شطر الإيمان".

قال الله تعالى: " وَاللَّهُ يُحِبُّ الْمُطَهَّرِينَ" [التوبة: ١٠٨].

التقويم

1 كيف تحصل الطهارة؟

تحصل الطهارة بأمرين: -إزالة النجاسة. - الوضوء. -----

2 أضع علامة (✓) أمام العبارة الصحيحة، وعلامة (X) أمام العبارة الخاطئة فيما يأتي:

- (✓) • أناول زميلي القلم بيدي اليمنى .
- (✓) • من الخطأ رمي المناديل في الطريق .
- (X) • لا تعنيني نظافة دورات المياه العامة .

3 أذكر ثلاثة من آداب قضاء الحاجة .

1. لا أدخل الخلاء ومعى شيء فيه ذكر الله تعالى.
2. لا أتكلم أثناء قضاء الحاجة.
3. لا أطيل المكث عند قضاء الحاجة.



الوضوء

الدرس
الثاني

إذا أردت الصلاة، فبأي شيء تنتهياً لها؟

الوضوء

نشاط أسري؟

اقرأ مع ابنك أو ابنتك مجموعة من الأحاديث في كتاب رياض الصالحين (باب فضل الوضوء)، واطلب استنباط فائدتين من هذه الأحاديث.

فضل الوضوء

عن عثمان بن عفان رضي الله عنه قال: قال رسول الله ﷺ: «مَنْ تَوَضَّأَ فَأَحْسَنَ الْوُضُوءَ خَرَجَتْ خَطَايَاهُ مِنْ جَسَدِهِ حَتَّى تَخْرُجَ مِنْ تَحْتِ أَظْفَارِهِ» (١).

حكم الوضوء

يُسَنُّ الوضوءُ لأُمُورٍ مِنْهَا:

١ ذكرُ الله عزَّ وجلَّ.

٢ النومُ.

٣ يُسَنُّ على كلِّ حالٍ.



يَجِبُ الوضوءُ لثَلَاثِ عِبَادَاتٍ هِيَ:

١ الصلاةُ.

٢ الطَّوَّافُ.

٣ مسُّ المصحفِ.

(١) أخرجه مسلم رقم (٢٤٥).

شروط الوضوء

الوضوء عبادة عظيمة لها شروط لا تصح إلا بها:

- 1 النية؛ ومحلها القلب.
- 2 طهارة الماء؛ فلا يصح الوضوء بالماء النجس.
- 3 إزالة ما يمنع وصول الماء إلى البشرة؛ مثل:



الألوان والدهانات



طلاء الأظافر



العجين

بعد أن تعرفت شروط الوضوء، يمكنك الآن أن أحدد المعنى الصحيح لشروط الوضوء مما يأتي:

هي الأشياء التي يجب غسلها في الوضوء.

هي الأشياء التي تسبق الوضوء، ولا يكون وضوئي صحيحًا بدونها.

نشاط 1

أميز الأشياء التي تمنع وصول الماء إلى أعضاء الوضوء بتلوين الدائرة التي تحتها باللون الأحمر، والأشياء التي لا تمنع وصول الماء إلى أعضاء الوضوء بتلوين الدائرة التي تحتها باللون الأخضر:



التقويم

١ أضع علامة (✓) على الإجابة الصحيحة:

يجب الوضوء في الحالات الآتية:

دخول المسجد



الطواف



الدعاء



مسّ المصحف



الصلاة



قراءة القرآن



٢ أضع علامة (✓) أمام العبارة الصحيحة، وعلامة (X) أمام العبارة

الخاطئة فيما يأتي:

• يُستحب للمسلم أن يكونَ على وضوءٍ دائماً. (✓)

• يُسنُّ الوضوءُ عندَ الصلاة. (X)

٢ أميز ما يصح الوضوء به بوضع علامة (✓)، وما لا يصح الوضوء به بوضع علامة (X).





فروض الوضوء

الدرس
الثالث

فروض الوضوء هي أركانها التي لا يصح إلا بها، فمن ترك واحداً منها أو بعضها لم يصح وضوؤه.

الدليل:

الوضوء عبادة عظيمة أحرص عليها دائماً



قال الله تعالى: ﴿يَأْتِيهَا الَّذِينَ ءَامَنُوا إِذَا قُمْتُمْ إِلَى الصَّلَاةِ فَاغْسِلُوا وُجُوهَكُمْ وَأَيْدِيَكُمْ إِلَى الْمَرَافِقِ وَامْسَحُوا بِرُءُوسِكُمْ وَأَرْجُلَكُمْ إِلَى الْكَعْبَيْنِ﴾ (١).

للوضوء فروض ستة هي

١ غسل الوجه ومنه المضمضة والاستنشاق:



الاستنشاق



المضمضة



حدّ الوجه

منابت شعر الرأس

منتهى اللحية

من منابت شعر الرأس إلى منتهى اللحية طولاً، ومن الأذن إلى الأذن عرضاً.

أحدّد موضع هذا الفرض في الآية: **فَاغْسِلُوا وُجُوهَكُمْ**.....

غسل اليدين مع المرفقين



أحدُ موضع هذا الفرض في الآية:
وَأَيْدِيكُمْ إِلَى الْمَرَافِقِ



مسح الرأس كله ومنه الأذنان



أحدُ موضع هذا الفرض في الآية:
وَأَمْسَحُوا بِرُءُوسِكُمْ



غسل الرجلين مع الكعبين



أحدُ موضع هذا الفرض في الآية:
وَأَرْجُلَكُمْ إِلَى الْكَعْبَيْنِ



الترتيب بين الأعضاء

- أتمضمض، وأستنشق، وأغسل وجهي .
- ثم أغسلُ **اليدين** إلى **المرفقين**
- ثم أمسحُ **رأسي مع أذني**
- ثم أغسلُ **الرجلين** إلى **الكعبين**

ولا يجوزُ لي أن أقدمُ عُضْوًا على الذي قبله

الموالاتة

وهي ألا أفصل بين غسل الأعضاء فصلًا طويلاً، بل أغسلُ العُضْو، ثم أغسلُ الذي بعده مباشرةً.

أُحِبُّ أَنْ أَكُونَ عَلَى طَهَارَةٍ دَائِمًا؛
اقتداءً بحبيبي محمد ﷺ

١ أحدد الأخطاء فيما يأتي، ثم أصححها:

أ. الترتيب في الوضوء يكون بغسل اليدين إلى المرفقين،

ثم الوجه ثم الرجلين. **غسل الوجه ثم غسل اليدين ثم الرجلين.**

ب. غسل اليد اليمنى قبل اليد اليسرى من فروض الوضوء. **سنن الوضوء.**

٢ ما الفرق بين الترتيب والموالاة؟

الترتيب: هو مراعاة الغسل كل عضو بعد الآخر حسب موضعه.

الموالاة: ألا أفصل بين غسل الأعضاء فصلاً طويلاً، بل أغسل العضو ثم أغسل الذي بعده مباشرة.

٣ ما الذي يجب غسله والذي يجب مسحه من أعضاء الوضوء؟

الذي يجب غسله: الوجه ومنه (المضمضة، الاستنشاق)، غسل اليدين، غسل الرجلين مع الكعبين.

الذي يجب مسحه: الرأس كله ومنه الأذن).

٤ صالح فتى مهذب توضاً، فتمضمض، واستنشق، وغسل وجهه، ثم

مسح رأسه مع أذنيه، ثم غسل يديه إلى المرفقين، ثم جلس يكلم

زميله زمناً طويلاً، ثم غسل رجليه إلى الكعبين.

● أذكر رأيي في وضوء صالح، وأبين السبب.

أخطأ صالح في وضوءه (الترتيب، الموالاة)، الترتيب؛ لأنه قدم

مسح الرأس على غسل المرفقين، الموالاة؛ حيث أنه كلم زميله

فترة طويلة، لذلك يجب على صالح إعادة الوضوء.



سُنَنُ الوُضوءِ

الدرس
الرابع

سُنَنُ الوُضوءِ هِيَ الَّتِي يُثَابُ فاعِلُهَا، وَلَا يَبْطُلُ الوُضوءُ بِترِكِهَا، لَكِنْ تَنْبَغِي الحَافِظَةُ عَلَيْهَا، وَالاهْتِمَامُ بِهَا؛ اقْتِدَاءً بِنَبِيِّنَا وَحَبِيبِنَا مُحَمَّدٍ ﷺ.

وَمِنْ سُنَنِ الوُضوءِ مَا يَأْتِي

1 أن يقولَ عندَ ابتداءِ الوُضوءِ (باسمِ اللَّهِ).

2 السواك:

السواكُ من سنن المرسلين، وقد كانَ النبيُّ ﷺ يحافظُ عليه، ويكثرُ من الحثِّ عليه.

فوائد السواك:

في تنظيفِ الأسنانِ بالسواك، أو بالفرشاةِ والمعجونِ فوائدُ هي:

تطبيبُ رائحةِ الفمِ.

الحفاظَةُ على صِحَةِ الأسنانِ.

الامتثالُ لأمرِ اللَّهِ.

وإهمالُ الأسنانِ مخالفٌ للسنةِ، ومُضِرٌّ بالصحةِ، وباعتُ للروائحِ الكريهةِ من الفمِ.

نشاط 1



بالتعاونِ مع معلِّمي وزملائي أنظِّمُ زيارةً، أو استضافةً لطبيبِ الأسنانِ، وأتعلَّمُ منه الطريقةَ الصحيحةَ لاستخدامِ السواكِ، وفرشاةِ الأسنانِ.



1 غَسْلُ الكَفَينِ ثلاثًا عندَ ابتداءِ الوُضوءِ.

2 تخليلُ أصابعِ اليدينِ والرِّجلينِ.

3 التيامُنُ: وهو: غَسْلُ اليَدِ اليمَنِ قبلَ اليَدِ اليسرى

و غَسْلُ الرِّجْلِ اليمَنِ قبلَ الرِّجْلِ اليسرى

❖ الغسلة الثانية والثالثة للوجه واليدين والرجلين:



❖ أن يقول بعد فراغه من الوضوء:

أَشْهَدُ أَنْ لَا إِلَهَ إِلَّا اللَّهُ وَحْدَهُ لَا شَرِيكَ لَهُ، وَأَشْهَدُ أَنَّ مُحَمَّدًا عَبْدُهُ وَرَسُولُهُ.



ويقول: اللَّهُمَّ اجْعَلْنِي مِنَ التَّوَابِينَ واجْعَلْنِي مِنَ الْمُتَطَهِّرِينَ.

❖ صلاة ركعتين بعد الوضوء.

؟ نشاط ٢

ما الفرق بين فروض الوضوء، وسُنن الوضوء؟

فروض الوضوء ستة، أربعة من القرآن، وهي: **غسل الوجه، وغسل اليدين، ومسح بعض الرأس، وغسل الرجلين، واثنان من السنة، وهما النية والترتيب.** سنن الوضوء كثيرة أوصلها بعضهم إلى سبعين.

بعد دراستي لفروض الوضوء، وسُنن الوضوء، أكمل صفة الوضوء الآتية:



❖ أتمضمض وأستنشق بيدي اليمنى، ثم أستنثر بيدي اليسرى، أكرر ذلك... ثلاث... مرات.



❖ أقول: باسم الله.
❖ أغسل كفي ثلاث مرات.



٥ أغسل يدي اليمنى من أطراف الأصابع إلى المرفق... **ثلاث** مرات، ثم أغسل يدي **اليسرى** من إلى ثلاث مرات.



٦ أغسلُ **وجهي** ثلاث مراتٍ .



٧ أمسحُ أُذُنَيَّ، باطنَهُمَا بأصْبُعَيَّ السَّبَّابَتَيْنِ، وظَاهِرَهُمَا بإبْهَامَيَّ، أفعلُ ذلكَ مرةً واحدةً.



٨ أبَلِّلُ كَفَّيَّ بالماءِ ثم أمسحُ بهما **رأسِي** ..، أبتدئُ من مقدمِ الرأسِ حتى أصلُ إلى قفاهُ، ثم أعيدُهُما إلى مقدمِ الرأسِ مرةً أخرى، أفعلُ ذلكَ مرةً واحدةً.



٩ أغسلُ رجلي اليمنى إلى الكعبينِ ... **ثلاث** مراتٍ، ثم أغسلُ رجلي **اليسرى** إلى ... **الكعبين** ثلاث مراتٍ .

١٠ أقولُ بعدَ فراغي من الوُضوءِ : **أشهد أن لا إله إلا الله وأن محمداً عبد الله ورسوله**.....

تطبيق أشارك أستاذي في تطبيق صفة الوضوء الصحيحة، وأسجل ما ألاحظه.

؟ نشاط ٣

كما يجب علي أن أطهر أعضائي للوضوء؛ فإنه يجب علي أن أطهر لساني، وسمعي، وبصري، وقلبي مما حرم الله. بالتعاون مع مجموعتي، أبين كيف أحقق ذلك:

تطهير اللسان	عدم قول النميمة، وذكر الله دائماً.
تطهير السمع	سماع القرآن عدم سماع ما يغضب الله تعالى.
تطهير البصر	عدم النظر إلى ما حرمه الله علينا.
تطهير القلب	عدم الحقد والحسد.

التقويم

١ أُمِيزُ فَرُوضِ الْوُضُوءِ بِاللَّوْنِ الْأَحْمَرِ وَسُنَنِ الْوُضُوءِ بِاللَّوْنِ الْأَزْرَقِ :

غسلُ الأعضاء ثلاثاً	مسحُ الأذنين	غسلُ الكفين	غسلُ الرجلين	التسوكُ
تقديمُ اليمنى على اليسرى	تخليلُ الأصابع	غسلُ اليدين مع المرفقين	مسحُ الرأس	غسلُ الوجه

٢ أضع علامة (✓) أمام العبارة الصحيحة، و علامة (X) أمام العبارة الخاطئة فيما يأتي:

- الغسلة الأولى للوجه واليدين والرجلين من فروض الوضوء. (✓)
- الغسلة الثانية للوجه واليدين والرجلين من سنن الوضوء. (✓)
- إذا غسلت رجلي اليسرى قبل اليمنى بطل وضوئي. (X)

٣ أذكر أمرين يبطل الوضوء بتركهما، وأمرين لا يبطل الوضوء بتركهما.
 • أمران يبطل الوضوء بتركهما: مسح الرأس، وغسل الرجلين إلى الكعبين.
 • أمران لا يبطل الوضوء بتركهما: غسل الأعضاء ثلاثاً، التسوك.

٤ النية، غسل الوجه، التيامن، التسمية، السواك، الترتيب، طهورية الماء.
 صنّف أفعال الوضوء السابقة في الجدول الآتي:

سنن الوضوء	فروض الوضوء	شروط الوضوء
التيامن	غسل الوجه	النية
التسمية	الترتيب	طهورية الماء
السواك		

٥ أقوم نفسي في أداء سنن الوضوء بناءً على الجدول الآتي:

السنة	دائماً	أحياناً	لاأفعل
١ . أغسلُ كَفِّي ثلاثاً عند ابتداء الوضوء .			
٢ . أغسلُ أعضائي ثلاثاً ثلاثاً .			
٣ . أقدمُ غسل يدي اليمنى على يدي اليسرى			
٤ . أخللُ ما بين أصابع يدي ورجلي			
٥ . أقولُ بعد الفراغ من الوضوء الدعاء الذي تعلمته			



نواقض الوضوء

الدرس
الخامس

فكر: هل يمكنك أن تُصلي جميع الصلوات في يومٍ واحدٍ بوضوءٍ واحدٍ؟

نواقض الوضوء هي:

● الأمور التي يبطل الوضوء بفعلها.

نواقض الوضوء هي مبطلاته، ومنها ما يأتي

1. الخرج من السبيلين؛ مثل: البول، والغائط، والريح، وغيرها.

2. النوم المستغرق وما شابهه كالإغماء أو التخدير الكامل.

3. مس الفرج باليد مباشرةً من غير حائل.

4. أكل لحم الإبل.

؟ نشاط 1

أعدّد أربعة أشياء فعلها لا ينقض الوضوء.

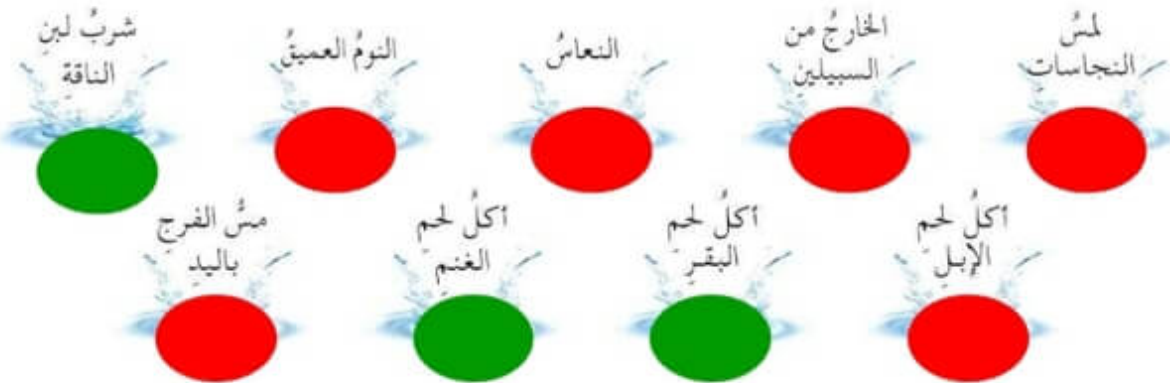
الشرب، الكلام، اللعب، أكل لحم الغنم.

نشاط أسري

شارك ابنك أو ابنتك في تطبيق صفة الوضوء واطلب توضيح حدود كل عضو من أعضاء الوضوء.

التقويم

١ أَمِيزَ الأَحْوَالَ الَّتِي يَنْتَقِضُ فِيهَا الوُضُوءُ فَأَلَوْنِ الدَّائِرَةَ الَّتِي تَحْتَهَا بِاللَوْنِ **الأحمر**، والأحوال التي لا تنقض الوضوء فألونها باللون الأزرق:



٢ أعدد الإجابة الصحيحة مما يأتي:

أ. نواقض الوضوء هي:

(✓) الأشياء التي يبطل الوضوء بسببها.

() الأشياء التي يستحب الوضوء بسببها.

ب. أبين: ماذا يجب علي إذا كنت أصلي ثم انتقض وضوئي؟

() أستمر في صلاتي ولا أعيدّها بعد ذلك.

(✓) أقطع الصلاة ثم أتوضأ وأعيد الصلاة مرة أخرى.



الوحدة الثالثة المسح على الخفين والجوربين

الدرس الأول: الخف والجورب
الدرس الثاني: مدة المسح
الدرس الثالث: مبطلات المسح

في هذه الوحدة أتعلم:

- أحكام المسح على الخف والجورب.
- مدة المسح على الخف والجورب للمقيم والمسافر.
- صفة المسح على الخف والجورب.
- الأمور التي يبطل بها المسح على الخف والجورب.
- الحكمة من مشروعية المسح على الخف والجورب.



الخُفُّ والجَوْرَبُ

الدرس
الأول

أسرتي العزيزة



أبدأ اليوم في دراسة الوحدة الثالثة،
وفيها أتعلّم أحكام المسح على
الخفين والجوربين، وهذا نشاط أسعد
بتفذيده معكم أسرتي الغالية.
ابنكم / ابنتكم.

تعريف الخُفِّ والجَوْرَبِ

? نشاط أسري

اطلب من ابنك / ابنتك إحضار
نماذج للخف والجورب.

الجورب



ما يُلبسُ على الرَّجْلِ
من الصَّوْفِ والقَطَنِ
ونحوهما.

الخُفِّ



ما يُلبسُ على الرَّجْلِ مِنْ
الجلدِ ونحوه.

أذكرُ اسماً آخر لكل من الخُفِّ والجوربِ، وأدوّنهُ في هذا الجدول:

الجورب	الخُفِّ
الشراب	البوت

حكم المسح عليهما

يجوزُ المسحُ على الخفين والجوربين، ويدلُّ على ذلك حديثُ بلالٍ رضي الله عنه:
« أن النبي صلى الله عليه وآله مسحَ على الخفين »^(١).

(١) أخرجه مسلم رقم (٢٧٥).

شروط المسح عليهما

١ أن يكون لبسُهُما بعد كمال الطهارة: والدليل على ذلك حديث المغيرة بن شعبة رضي الله عنه قال: كنت مع النبي ﷺ في سفرٍ فأهويتُ لأنزع حُفَّيه فقال: «دَعُهُما فإني أدخلتُهما طاهرتين»، فَمَسَحَ عليهما ^(١).

أقرأ هذا الحديث، وأستخرج العبارة التي تدلُّ على هذا الشرط:

..... (فإني أدخلتُهما طاهرتين).



٢ أن يكونا ساترين للرجلين مع الكعبين. أذكر أمثلة لحفٍّ أو جوربٍ لا يتحقق فيه هذا الشرط:

الجورب القصير الذي لا يستر الكعبين، الحذاء الذي دون الكعبين.



٣ أن يكونا طاهرين.

أذكر أمثلة لحفٍّ أو جوربٍ لا يتحقق فيه هذا الشرط:

..... جوارب به نجاسة، حذاء به غائط.

٤ أن يكون المسح في الوضوء دون الغسل.

٥ أن يكون في أثناء المدة المحددة.

نشاط أسري

نجمع مجموعة من الجوارب الموجودة في المنزل ونتأكد من انطباق شروط المسح عليها.

(١) أخرجه البخاري رقم (٢٠٦) ومسلم رقم (٢٧٤).

- أن يكون لبسهما بعد كمال الطهارة.
- أن يكونا ساترين للرجلين مع الكعبين.
- أن يكونا طاهرين.
- أن يكون المسح في الوضوء دون الغسل.
- أن يكون في أثناء المدة المحددة.

٢. لبس محمد الجوربين وهو على غير طهارة، ثم مسح عليهما لصلاة الظهر والعصر:
أ. ما حكم صلاته؟
.....
صلاته باطلة.

ب. ماذا عليه أن يفعل؟ ولماذا؟

.....
...عليه أن يعيد الوضوء والصلاة؛ لأنه صلى على غير طهارة.

٣. أقرن بين الخف والجورب، مبيناً أوجه الشبه والاختلاف.

الجورب	الخف	
يجوز المسح عليه، وتنطبق عليه شروط المسح.	يجوز المسح عليه، وتنطبق عليه شروط المسح.	أوجه الشبه
ما يلبس على الرجل من الصوف والقطن ونحوهما.	ما يلبس على الرجل من الجلد ونحوه.	أوجه الاختلاف



مُدَّةُ الْمَسْحِ

الدرس
الثاني

تختلف مدة المسح لكل من المقيم والمسافر، وبيانها فيما يأتي:



المسافر



المقيم



ثلاثة أيام بلياليها

يومٌ وليلةٌ

مدة المسح

من أول مسح بعد الحدث

من أول مسح بعد الحدث

بداية المدة

السبت: توضأ رَجُلٌ، ثُمَّ لَبَسَ جُورْبِيهِ، وَصَلَّى الْعِشَاءَ ثُمَّ نَامَ.

الأحد: قَامَ لَصَلَاةِ الْفَجْرِ، فَتَوَضَّأَ، وَمَسَحَ عَلَى جُورْبِيهِ الرَّابِعَةَ فَجْرًا.

حدّد بداية مدة المسح ونهايتها لهذا الرجل، إذا كان مقيماً، وإذا كان مسافراً.

مثال

المسافر

المقيم

الاثنين الرابعة فجراً

الأحد الرابعة فجراً

بداية المدة

الخميس الرابعة فجراً

الاثنين الرابعة فجراً

نهايتها



صفة المسح

يُبَلَّلُ يَدَيْهِ بِالْمَاءِ، ثُمَّ يَمْسَحُ ظَاهِرَ الْجُورِبِ مَرَّةً وَاحِدَةً، وَلَا يَمْسَحُ أَسْفَلَهُ.

تطبيق

أشارك أستاذي في تطبيق طريقة المسح الصحيحة على الجوربين وأسجل ما ألاحظه.

التقويم

١ أختار الإجابة الصحيحة فيما يأتي :

- أ. مدة المسح للمقيم :
 خمس صلوات . يومٌ وليلةٌ . ثلاثة أيامٍ بلياليها .
 ب. تبدأ مدة المسح على الخفين من أول :
 مسح بعد الحدث . لبس للخف . حدث بعد اللبس .
 ج. في صفة المسح على الخفين يمسح :
 ظاهر الخف . أسفل الخف . أعلى الخف وأسفله .

٢ أصحح العبارات الآتية :

- أ. الخف هو ما يُلبس على القدمين من صوفٍ . **الخف هو ما يلبس على القدمين من جلد.**
 ب. مَنْ لبس الجورب على غير طهارة يجوز له المسح عليه من لبس الجورب على غير طهارة لا يجوز له المسح عليه.
 ج. مدة المسح للمسافر يومٌ وليلةٌ .

مدة المسح للمسافر ثلاثة أيام بلياليها.



مَبْطَلَاتُ الْمَسْحِ

الدرس
الثالث

يَبْطُلُ الْمَسْحُ بِأَمْرَيْنِ هُمَا

1. انتهاء المدة.
2. خلع الخف أو الجورب.

الحكمة من مشروعية المسح على الخفين

قال الله تعالى: ﴿يُرِيدُ اللَّهُ بِكُمُ الْيُسْرَ وَلَا يُرِيدُ بِكُمُ الْعُسْرَ﴾ (١).
 من خلال هذه الآية، أشارك مجموعتي في استنتاج الحكمة من مشروعية المسح على الخفين.
 للتيسير على المصلين، وأن المصلين يحتاجون للدفاع في برد الشتاء وكذلك
 المسافرين فكان المسح يسراً وليس عسراً من الله تعالى على المسلمين.

آداب لبس الحذاء والجورب



1. إذا انتعل فليبدأ باليمين، وإذا نزع فليبدأ بالشمال.
2. لا يمشي في نعل واحد، بل يلبسهما معاً، أو يخلعهما معاً.
3. يحرص أن يكون ثوبه حسناً، ونعله حسنة؛ فإن الله جميل يحب الجمال.
4. يحرص على نظافة نعليه وجوربيه، ويتأكد من خلوها من النجاسة أو الروائح الكريهة؛ لئلا يؤدي بها من حوله.

نشاط أسري؟

نقرأ معاً آداب لبس الحذاء والجورب، ونحافظ على تطبيقها.

١] تنتهي مدة المسح لمصعبٍ مع صلاة الظهر، لكنه استمرَّ يمسح جوربيه في الوضوء لصلاتي العصر والمغرب.

أ. هل تصحُّ الصلوات التي صلاها مصعب بعد أن تجاوزَ المدة المحددة شرعاً؟ ولماذا؟
.. لا تصح؛ لأن من مبطلات المسح انتهاء مدة المسح.....


ب. ما الواجبُ على مصعبٍ؟

..... أن يعيد الصلوات التي تجاوز فيها مدة المسح مرة أخرى.....

٢] توضأ أحمد، ثم لبس جوربيه على طهارة، ثم انتقض وضوؤه، ثم خلع جوربيه؟ هل يجوزُ له بعد ذلك أن يلبس جوربيه ويمسح عليهما؟ ولماذا؟

لا يجوز له أن يمسح عليهما؛ لأنه لبس جوربيه على غير طهارة لذا لا يجوز المسح على جوربيه.
٣] ما الآداب التي دلت عليها الأحاديث الآتية:

الأدب	الحديث
إذا انتعل فليبدأ باليمين، وإذا نزع فليبدأ بالشمال.	عن أبي هريرة <small>رضي الله عنه</small> قال: إن رسول الله <small>ﷺ</small> قال: «إذا انتعل أحدكم فليبدأ باليمين، وإذا نزع فليبدأ بالشمال، لتكن اليمنى أولهما تُنعلُ وآخرهما تُنزعُ». [بخاري رقم (٥٨٥٥)].
لا يمش في نعل واحدة، لينعلهما جميعاً، أو لينخلعهما جميعاً.	عن أبي هريرة <small>رضي الله عنه</small> أن النبي <small>ﷺ</small> قال: «لا يمشي أحدكم في نعلٍ واحدة، ليُحْفِهما جميعاً أو ليُنْتَعِلَهما جميعاً». [بخاري رقم (٥٨٥٦) ومسلم رقم (٢٠٩٧)].
الحرص على لبس النعال	عن جابر <small>رضي الله عنه</small> قال: سمعتُ النبي <small>ﷺ</small> يقولُ في غزوة غزوانها: «أستكثروا من النعال فإن الرجل لا يزال راکباً ما انتعل». [مسلم رقم (٢٠٦٩)].



الوحدة الرابعة التيمم

الدرس الأول: التيمم
الدرس الثاني: مبطلات التيمم

في هذه الوحدة أتعلّم:

- الحالات التي يشرع فيها التيمم.
- شروط التيمم.
- ما يبطل التيمم به.
- الحكمة من مشروعية التيمم.



التيمم

الدرس
الأول

سافر محمدٌ مع ابنه خالد ويوسف إلى مكة، وأثناء الطريق نفذ وقود السيارة، وحان وقت صلاة الفجر، ولم يكن معهم ماءٌ، وخشوا خروج الوقت فبادر الوالد بسؤال ابنه عن التصرف الصحيح في مثل هذا الموقف.

قال **يوسف**: لا نصلي حتى نجد الماء، وإن خرج الوقت.
فقال **خالد**: تعلمت في المدرسة أنه لا يجوز لنا أن نُؤخّر الصلاة عن وقتها، وإذا فقد الإنسان الماء فإنه يضرب التراب بيديه ضربة واحدة، ثم يمسح وجهه بهما مرة واحدة، ثم يمسح ظاهر كفيه.
أثنى الوالد على خالد؛ لصحة إجابته.

من خلال هذا الحوار الذي قرأته: هل عرفت الموضوع الذي درسه خالد؟

شارك معلّمك وزملاءك في تعرّفه، وعرفه تعريفاً مناسباً.

التيمم هو هو ضرب التراب باليدين ضربة واحدة ثم مسح الوجه بهما مرة واحدة ثم مسح ظاهر الكفين، ويشرع عند فقد الماء.

الدليل على جواز التيمم

قال الله تعالى: ﴿فَلَمْ يَجِدْوا مَاءً فَتَيَمَّمُوا صَعِيدًا طَيِّبًا فَامْسَحُوا بِوُجُوهِكُمْ وَأَيْدِيكُمْ مِنْهُ﴾^(١).

الحوالات التي يُشرع فيها التيمم

- ١ إذا لم يجد الماء.
- ٢ أو كان عنده ماءٌ لا يستطيع أن يتوضأ به:
 - لكونه مريضاً.
 - لأن به جروحاً.
 - إذ كان هناك بردٌ شديدٌ، ولم يجد ما يسخن به الماء.

(١) سورة المائدة: آية ٦.

صِفَةُ التَّيْمُمِ



١ ثم يمسح ظاهر كفيه براحتىه.



٢ ثم يمسح وجهه بهما.



٣ أن يضرب التراب بيديه.

أشارك مجموعتي في تطبيق صفة التيمم.

تطبيق

شروط التيمم

قال الله تعالى: ﴿ فَلَمْ تَجِدُوا مَاءً فَتَيَمَّمُوا صَعِيدًا طَيِّبًا فَامْسَحُوا بِوُجُوْهِكُمْ وَأَيْدِيكُمْ مِنْهُ ﴾ (١).

- للتيمم شروط لا يصح إلا بها:
- ١ النية. ٢ عدم القدرة على استعمال الماء.
- أحدد موضع هذا الشرط من الآية.
- (فَلَمْ تَجِدُوا مَاءً).
- بالتعاون مع مجموعتي، أذكر أمثلة لهذا الشرط.
- على سفر ولم يوجد الماء؛ يشرع لنا التيمم.
- طهارة التراب.
- أحدد موضع هذا الشرط من الآية.
- (فَتَيَمَّمُوا صَعِيدًا طَيِّبًا فَامْسَحُوا بِوُجُوْهِكُمْ وَأَيْدِيكُمْ مِنْهُ).

(١) سورة المائدة: آية ٦.

التقويم

١ أُوْبِنُ حُكْمَ التِيْمِمِ فِي الْحَالَاتِ الْآتِيَةِ:

- رَجُلٌ فِي بَيْتِهِ وَانْقَطَعَ عَنْهُ الْمَاءُ . **جائز**
- رَجُلٌ مَرِيضٌ وَلَمْ يَمْنَعَهُ الطَّبِيبُ مِنْ اسْتِعْمَالِ الْمَاءِ . **لا يجوز**
- رَجُلٌ يَضْرُهُ اسْتِعْمَالُ الْمَاءِ فِي الْبَرْدِ، وَلَمْ يَجِدْ مَا يُسَخِّنُ بِهِ الْمَاءَ . **جائز**
- رَجُلٌ بِجَانِبِ الْبَحْرِ وَلَيْسَ مَعَهُ مَاءٌ . **لا يجوز**

٢ أُوْبِنُ الْفِعْلَ الصَّحِيحَ فِي الْحَالَةِ الْآتِيَةِ:

- إِذَا لَمْ يَكُنْ مَعِي إِلَّا مَاءٌ قَلِيلٌ أَحْتَاجُهُ لِلشَّرْبِ أَوْ الطَّبْخِ . **أُتِيْمِمُ لِلصَّلَاةِ.**

٣ أَضْعُ عِنْوَانًا لِلْمَخْطُطِ الْآتِيِ، وَأَكْمَلْهُ بِجُمْلٍ صَحِيحَةٍ:



- ٤ عددُ شروطِ التيممِ .
- النية .
 - عدم القدرة على استعمال الماء .
 - طهارة التراب .



مُبْطَلَاتُ التَّيْمَمِ

الدرس
الثاني

مثال	ما يُبْطِلُ التَّيْمَمَ
تيمم خالد، ثم تذكّر أنّ في سيارته ماءً.	وجود الماء.
مرض علي ولكنه قدر على استعمال الماء ولم يستعملها.	إذا كان مريضاً، وقدر على استعمال الماء.
توضأ حسن ولكنه أخرج ريحاً فبطل الوضوء.	إذا حصل ناقض من نواقض الوضوء.

؟ نشاط 1

نشاط: خرج رجلان في سفر، فدخل وقت صلاة الظهر وليس معهما ماء، فتيممّا وصليا، ثم وجدا الماء قبل خروج وقت صلاة الظهر، فأعاد أحدهما الوضوء والصلاة، ولم يعد الآخر.

● أحد المصيب منهما، وأبين لماذا.

الذي أعاد الوضوء والصلاة هو المصيب لأنه إذا وجد الماء بطل التيمم

الحكمة من جواز التيمم

قال الله تعالى: ﴿ فَلَمْ تَجِدُوا مَاءً فَتَيَمَّمُوا صَعِيدًا طَيِّبًا فَامْسَحُوا بِوُجُوهِكُمْ وَأَيْدِيكُمْ مِنْهُ مَا يُرِيدُ اللَّهُ لِيَجْعَلَ عَلَيْكُمْ مِنْ حَرَجٍ ﴾^(١).

بالتعاون مع مجموعتي: أستنتج الحكمة من مشروعية التيمم من خلال الآية السابقة:

..... في حالة عدم وجود الماء يشرع التيمم
..... للمحافظ على الصلاة لانها واجبة



﴿ أقرأ هذا الحوار بتمعن، واستخرج منه مبطلات التيمم:

التلميذ: يا معلمي أتأذن لي بسؤالٍ وفقك الله لكل خير؟

المعلم: تفضل يا بني، سل ما بدا لك.

التلميذ: إذا كنت في نزهة بريئة ولم يكن معي ماءٌ كثيرٌ، وحان وقتُ

الصلاة وتيممت، وصليت الظهر، وبقيت حتى حضر وقتُ صلاةِ

العصر، فهل يجوزُ لي أن أصلي بالتيمم السابق؟

المعلم: نعم يا بني، تصلي به ما لم تجد الماء، أما إذا تيسر لك الماءُ

الذي تتوضأ به فإن التيمم يبطل، ويجب عليك الوضوء لصلاةِ العصر.

التلميذ: وماذا لو كان في طعامِ الغداءِ لحمٌ إبل، فهل ينتقضُ تيممي يا معلمي؟

المعلم: أحسنت يا بني بطرحك هذا السؤال، فإن التيمم يا بني

كالوضوء، ينتقضُ بجميعِ نواقضِ الوضوءِ التي درستها.

التلميذ: لعلك يا معلمي تُدكرني بنواقضِ الوضوءِ التي درسناها سابقاً.

المعلم: بَلْ أَنْتَ الَّذِي عَلَيْكَ أَنْ تَذَكِّرَهَا، لِأَنَّهُ سَبَقَتْ لَكَ دِرَاسَتُهَا، فَإِذَا ذَكَرْتَهَا

فَسَجِّلْهَا فِي كِتَابِكَ، مَعَ نَوَاقِضِ التَّيْمِمِ الَّتِي عَرَفْتَهَا.

التلميذ: أَفَعَلُ إِنْ شَاءَ اللَّهُ وَشَكَرًا لَكَ يَا مُعَلِّمِي، وَجَزَاكَ اللَّهُ خَيْرًا.

المعلم: بَارِكِ اللَّهُ فِيكَ يَا بِنِي.

● **مبطلات التيمم المذكورة في الحوار السابق هي:**

..... **مبطلات التيمم: وجود الماء، وحصول ناقض من نواقض الوضوء.**

﴿ أتحقق من فهمي من خلال إكمال المخطط الآتي :

